



MOBEXTAN

BOIS D'EXTÉRIEUR

SPÉCIALISTE DU MOBILIER D'EXTÉRIEUR
POUR PROFESSIONNELS ET COLLECTIVITÉS

PASSERELLE - ABRI - TABLE - BANC - JARDINIÈRE
CORBEILLE - CLÔTURE - PERGOLA - VOIRIE

LE BOIS CADRE DE VIE

 **sud
environnement**

À P R O P O S



L'ENTREPRISE

Choisir les produits Mobextan, c'est bénéficier de nos 30 années d'expérience et de maîtrise de l'ensemble de la chaîne de production bois.

Notre intérêt pour la préservation de l'environnement nous guide dans la sélection de nos fournisseurs mais aussi pour l'importation par voie maritime de notre matière première.

En permanente évolution, notre unité de fabrication vous offre l'assurance de produits de haute qualité.

LE BOIS

Le pin sylvestre ses qualités mécaniques et physiques remarquables en font l'essence résineuse idéale pour le traitement par imprégnation. Sa tonalité verte s'intègre parfaitement dans l'environnement. En provenance à 90 % des pays nordiques ces bois bénéficient d'une pousse lente qui leur assure des fibres denses, garantie d'une qualité optimale.

Nous utilisons d'autres bois imputrescibles naturellement.

Le robinier, feuillu de couleur jaune-brun, a été sélectionné pour ses qualités remarquables de résistance. Ce bois européen se présente comme l'unique feuillu à être classé dans l'échelle de durabilité I et II, ce qui le positionne dans la même catégorie que les bois exotiques. Appelé communément faux acacia, le robinier a une densité moyenne de 800 kg/m³. Sans lasure, il s'orientera vers un coloris gris-noir comme tout bois exposé à l'extérieur.



Nouveautés Ligne Design

BOIS BÉTON Promethée (P.6) / Hadès (P.8)

BOIS MÉTAL Lycos (P.10) / Kelmis (P. 11) / Mylos (P. 12) / Acmon (P. 13)

Ligne Design

Ligne Hélios (P. 16) / Ligne Argos (P. 19) / Ligne Trévignon (P.20) / Ligne Calypso (P.21) / Ligne Gaïa (P.22) / Ligne Ouranos (P.24)

Mobilier d'extérieur

Jardinières (P. 26) / Corbeilles de propreté (P. 31) / Cendriers (P. 34)
Assis-debouts (P. 34) / Banquettes (P. 35) / Bancs (P. 37) / Tables (P. 40)
Jardins familiaux (P.46) / Mobiliers adaptés (P.48)

Clôtures

Clôtures (P.52) / Barrières (P.57) / Cache-conteneurs (P.61) / Appuis vélo (P.62)

Abris

Abris voyageurs (P.63) - fumeurs (P.66) - vélos (P.67) / Abris de rangement et chalet (P.68) / Kiosques (P.69)

Voirie

Passerelles (P.70) / Signalétique (P.73) / Boîtes à livres (P.75) / Bornes (P.76)

Bois au détail

Lames terrasse (P.78) / Caillebotis (P.80) / Poteaux et rondins (P.81)
Poteaux alu (P.82) / Bois au détail (P.84)

Accessoires & conseils

Accessoires (P.85) / Supports d'ancrage (P.86) / Usinage (P.87)
Scellement (P.88) / Singularités du bois (P.89) / Conseils de pose (90)
Entretien (P.92)

S O M M A I R E

NOTRE SAVOIR-FAIRE

LES COMPÉTENCES

Alliant tradition et innovation, nous concevons et fabriquons une gamme complète pour tous vos projets d'aménagements extérieurs.

Bureau d'études, équipes techniques, commerciales et logistiques, nous adaptons nos produits aux contraintes techniques et esthétiques de vos chantiers d'aménagements urbains d'extérieurs.

LE HORS STANDARD

Certains projets sont uniques et parfois nos produits nécessitent de s'adapter à un autre environnement, à des contraintes spécifiques ou encore à l'envie du demandeur.

Pour répondre à ces besoins, nous sommes en mesure de réaliser du «hors standard» dont vous pouvez voir quelques exemples de réalisations sur la page suivante.

Pour ce type de projets, veuillez nous consulter.





Ponton



Observatoire



Mobilier et bancs



Abri libenter sur-mesure



LIGNE DESIGN

BOIS / BÉTON

Le bois, matériau noble et vivant s'allie au charme industriel et brut du béton. Ce mariage tendance et design s'intègre de façon toute naturelle dans un environnement urbain tout en le sublimant.

Prométhée



BANQUETTE ÉVIDÉE PROMÉTHÉE

Dimensions : L 1800 x 434 mm

Hauteur : 450 mm

Lame en pin traité classe IV

section 32 x 32 mm

Poids 225 Kg

Livré monté

Réf. A16313



BANQUETTE PLEINE PROMÉTHÉE

Dimensions : L 1800 x 434 mm
Hauteur : 450 mm
Lame en pin traité classe IV
section 32 x 32 mm
Poids 490 Kg
Livré monté
Réf. A16314



TABLE PROMÉTHÉE

Dimensions : L 1800 x 794 mm
Hauteur : 750 mm
Lame en pin traité classe IV
section 32 x 32 mm
Poids 510 Kg
Livré monté
Réf. A16312



JARDINIÈRES PROMÉTHÉE

Dimensions : L 606 x 606 mm
Hauteur : 500 mm
Lame en pin traité classe IV
section 32 x 32 mm
Poids 74 Kg - Livré monté
Réf. A16315



Dimensions : L 1005 x 606 mm
Hauteur : 500 mm
Lame en pin traité classe IV
section 32 x 32 mm
Poids 97 Kg - Livré monté
Réf. A16316



CORBEILLE PROMÉTHÉE

Dimensions : L 606 x 606 mm
Hauteur : 750 mm
Lame en pin traité classe IV
section 32 x 32 mm
Bac galva 50 L compris
Poids 81 Kg
Livré monté
Réf. A16317

Hadès



BANC CONFIDENT HADÈS

Dimensions : L 1800 x 580 mm

Hauteur : 780 mm


Lame en pin traité classe IV

section 70 x 35 mm

Poids 600 Kg

Livré monté

Réf. A16320



BANC HADÈS

Dimensions : L 1800 x 580 mm

Hauteur : 780 mm


Lame en pin traité classe IV

section 70 x 35 mm

Poids 593 Kg

Livré monté

Réf. A16318



BANQUETTE HADÈS

Dimensions : L 1800 x 580 mm

Hauteur : 450 mm

Lame en pin traité classe IV

section 70 x 35 mm

Poids 583 Kg

Livré monté

Réf. A16319

LIGNE DESIGN

BOIS / MÉTAL

Dans un contraste marquant, les formes géométriques et organiques du bois, s'entrecroisent de façon subtile avec les tons lumineux et la clarté polie du métal. Le rendu de la gamme BOIS/MÉTAL devient intemporel et définitivement élégant.

Lycos



BANC LYCOS

Dimensions : L 2000 x 530 mm
Hauteur : 800 mm avec dossier
*Lame en pin traité classe IV
section 70 mm x 45 mm
Acier galvanisé laqué gris 7016
Réf. A16322*

Lycos



TABLE LYCOS

Dimensions : L 2000 x 806mm
Hauteur : 761 mm
*Lame en pin traité classe IV
section 70 mm x 45 mm*
Acier galvanisé laqué gris 7016
Réf. A16321



FAUTEUIL LYCOS

Dimensions : L 700 x 530 mm
Hauteur : 800 mm
*Lame en pin traité classe IV
section 70 mm x 45 mm*
Acier galvanisé laqué gris 7016
Réf. A16323



BANQUETTE LYCOS

Dimensions : L 2000 x 406mm
Hauteur : 461 mm
*Lame en pin traité classe IV
section 70 mm x 45 mm*
Acier galvanisé laqué gris 7016
Réf. A16324



JARDINIÈRE LYCOS

Dimensions : L 1000 x 516 mm
Hauteur : 483 mm
*Lames en pin traité classe IV
section 95 mm x 45 mm*
Acier galvanisé laqué gris 7016
Réf. A16325



CORBEILLE LYCOS

Dimensions : L 482 x 482 mm
Hauteur : 690 mm
*Lames en pin traité classe IV
section 95 mm x 45 mm*
Bac galva 50 L compris
Acier galvanisé laqué gris 7016
Réf. A16326

Kelmis



JARDINIÈRE KELMIS

Dimensions : L 1000 x 500 mm
Hauteur : 550 mm
*Lames en pin traité classe IV
section 95 mm x 45 mm*
Acier galvanisé laqué gris 7016
Réf. A16329



CORBEILLE KELMIS

Dimensions : L 400 x 400 mm
Hauteur : 650 mm
*Lames en pin traité classe IV sec-
tion 95 mm x 45 mm*
Bac galva 50 L compris
Acier galvanisé laqué gris 7016
Réf. A16330



BANQUETTE KELMIS

Dimensions : L 2000 x 421 mm
Hauteur : 450 mm
*Lames en pin traité classe IV
section 140 mm x 68 mm*
Acier galvanisé laqué gris 7016
Réf. A16328



TABLE KELMIS

Dimensions : L 2000 x 868 mm
Hauteur : 750 mm
*Lames en pin traité classe IV
section 140 mm x 68 mm*
Acier galvanisé laqué gris 7016
Réf. A16327

Mylos



BANC MYLOS

Dimensions : L 2000 x 447 mm
Hauteur : 786 mm avec dossier
*Lames en pin traité classe IV
section 95 mm x 45 mm*
Acier galvanisé laqué gris 7016
Réf. A16332



TABLE MYLOS

Dimensions : L 2000 x 832 mm
Hauteur : 739 mm
*Lames en pin traité classe IV
section 95 mm x 45 mm*
Acier galvanisé laqué gris 7016
Réf. A16331



BANQUETTE MYLOS

Dimensions : L 2000 x 392 mm
Hauteur : 439 mm
*Lames en pin traité classe IV
section 95 mm x 45 mm*
Acier galvanisé laqué gris 7016
Réf. A16333

CORBEILLE MYLOS
Dimensions : L 466 x 466 mm
Hauteur : 757 mm
*Lames en pin traité classe IV
section 95 mm x 45 mm*
Bac galva 50 L compris
Acier galvanisé laqué gris 7016
Réf. A16335



JARDINIÈRE MYLOS

Dimensions : L 1000 x 1000 mm
Hauteur : 550 mm
*Lames en pin traité classe IV
section 95 mm x 45 mm*
Acier galvanisé laqué gris 7016
Réf. A16334



Acmon



BANC ACMON

Dimensions : L 2000 x 455 mm
Hauteur : 786 mm avec dossier
*Lames en pin traité classe IV
section 145 mm x 45 mm*
Acier galvanisé laqué gris 7016
Réf. A16337



TABLE ACMON

Dimensions : L 2000 x 920 mm
Hauteur : 776 mm
*Lames en pin traité classe IV
section 145 mm x 45 mm*
Acier galvanisé laqué gris 7016
Réf. A16336



BANQUETTE ACMON

Dimensions : L 2000 x 455 mm
Hauteur : 431 mm
*Lames en pin traité classe IV
section 145 mm x 45 mm*
Acier galvanisé laqué gris 7016
Réf. A16338

Acmon



JARDINIÈRE ACMON

Dimensions : L 920 x 936 mm

Hauteur : 591 mm

Lames en pin traité

classe IV section 95 mm x 45 mm

Acier galvanisé laqué gris 7016

Réf. A16339



CORBEILLE ACMON

Dimensions : L 466 x 482 mm

Hauteur : 780 mm

Lames en pin traité

classe IV section 95 mm x 45 mm

Acier galvanisé laqué gris 7016

Bac galva 50 L compris

Réf. A16341



CORBEILLE ACMON TRI SÉLECTIF

Dimensions : L 1050 x 470 mm

Hauteur : 780 mm

Lames en pin traité classe IV section 95 mm x 45 mm

Acier galvanisé laqué gris 7016

3 bacs galva 50 L compris

Réf. A16340



LIGNE DESIGN

La gamme design helios, disponible en pin et en robinier, allie courbes et lignes de manière graphique et élégante. A travers plusieurs modules (bancs droits, cintrés...) vous pouvez composer comme vous le souhaitez la structure de votre aménagement d'extérieur.

Hélios



SIGNÉE

Jeanne Gourves-Rannou



Détail de la composition 2 bancs cintrés (E16291) + 1 banc droit (E16290)
+ 2 joues robinier (E16292)

BANC CINTRÉ HELIOS

Hauteur d'assise : 460 mm
Largeur d'assise : 490 mm
1/3 de cercle
Diamètre extérieur : 2090 mm
Diamètre intérieur : 1105 mm
Section des lames de côté :
162 x 21 et 90 x 21 mm
Section des lames d'assise : 168 x 28 mm
Réf : Pin traité A16305
Robinier E16291

Joues de bancs à rajouter suivant composition



Composition de 2 bancs cintrés
Robinier E16291
+ 2 joues de bancs - E16292

JOUE DE BANC

Largeur : 490 mm
Hauteur : 460 mm
Section des lames :
140 x 28 mm
Réf : Pin traité A16306
Robinier E16292



Joue de banc - E16292

BANC DROIT HELIOS

Longueur : 1530 mm
Hauteur d'assise : 460 mm
Largeur d'assise : 490 mm
Section des lames de côté :
140 x 21 mm
Section des lames d'assise :
140 x 28 mm
Réf : Pin traité A16300
Robinier E16290

*Joues de bancs à rajouter
suivant composition*



Banc droit - E16290 + 2 Joues de bancs -
E16292

BANC CINTRÉ POUR TABLE HELIOS

Longueur intérieure : 900 mm
Longueur extérieure : 1650 mm
Diamètre extérieur : 2090 mm
Diamètre intérieur : 1105 mm
Hauteur d'assise : 460 mm
Largeur d'assise : 490 mm
Section des lames de côté : 162 x 21 et
90 x 21 mm
Section des lames d'assise : 168 x 28 mm
Réf : Pin traité A16311
Robinier E16299



Composition de 3 Bancs cintrés - E16299 + 1 table - E16298

TABLE HELIOS

Diamètre : 1135 mm
Hauteur : 760 mm
Section des lames de piétement
58 x 21 mm
Section des lames de plateau
90 x 28 mm
Réf : Pin traité A16310
Robinier E16298



Pin traité classe IV



Robinier

Hélios



CORBEILLE TRI-SÉLECTIF HELIOS

Corbeille comprenant 3 bacs galva
contenance 90 Litres chacun
Avec couvercle de couleur en Stratifié compact HPL
à usage extérieur.
Diamètre extérieur : 1280 mm
Hauteur : 930 mm
Section des lames de côté : 90 x 21 mm
Section des lames de dessus : 90 x 28 mm
Réf : Pin traité A16307
Robinier E16293



Corbeille Tri-sélectif robinier
E16293

JARDINIÈRE HELIOS

Comprend un bac de plantation
dimension 700 x 700 x h 700 mm.
en pin traité cl4
Diamètre extérieur : 1280 mm
Diamètre intérieur : 540 mm
Hauteur : 930 mm
Section des lames de côté : 90 x 21 mm
Section des lames de dessus : 90 x 28 mm
Réf : Pin traité A16308
Robinier E16294



Jardinière robinier - E16294

ENSEMBLE JARDINIÈRE + BANC HELIOS

Diamètre extérieur : 2090 mm
Hauteur d'assise : 460 mm
Largeur d'assise : 390 mm
Diamètre intérieur 540 mm
Section des lames de côté
162 x 21 et 90 x 21 mm
Section des lames d'assise 168 x 28 mm
Section des lames de dessus 90 x 28 mm
Comprend un bac de plantation
dimension 700 x 700 h 700 mm
en pin traité cl4
Réf : Pin traité A16309
Robinier E16297



Ensemble Jardinière + banc
robinier E16297



Pin traité classe IV



Robinier

Argos



Banc - E16276



Banquette - E16274



Jardinière - E16277

Corbeille - E16275



sud
environnement

MOBEXTAN
BOIS D'EXTÉRIEUR

Références/Essences	Dimensions
Jardinière	
A16273 E16277	100 X 68 H 48 cm

Corbeille	
A16271 E16275	60 X 54 H 70 cm
Bac galva 50 L compris	

Banc	
A16272 E16276	150 X 60 H 45 cm

Banquette	
A16270 E16274	150 X 60 H 45 cm

A Pin traité classe IV

E Robinier

Voir tarifs page 4 du catalogue tarifs

Trévignon



Banc - E2944



Chaise longue - E2947



Banquette - E2946

La rencontre de l'acier et du bois dans une ligne tout en souplesse, qui invite à la détente, à la décontraction.

Références/Essences	Dimensions
Chaise Longue	
A2954 E2947	82 x 115 H 80 cm
Banc	
A2949 E2944	200 x 58 H 80 cm
Banquette	
A2953 E2946	200 x 53 H 59 cm



Pin traité classe IV



Robinier

Calypso



sud
environnement

MOBEXTAN
BOIS D'EXTÉRIEUR



Table - E1475 + Banquettes E1470



Banquette - E1470 avec grand dossier E1472



Confident - E1474



Corbeille - E1476



Jardinière - E1477

Références/Essences	Dimensions
Banquette	
A1451 E1471	120 x 40 H 45 cm
A1450 E1470	150 x 40 H 45 cm
Petit et grand dossier	
A1453 E1473	52 x 40 cm
A1452 E1472	112 x 40 cm
Confident	
A1454 E1474	150 x 40 H 45 cm
Table	
A1455 E1475	218 x 218 H 75 cm
Jardinière	
A1457 E1477	46 x 92 H 53 cm
Corbeille	
A1456 E1476	46 x 46 H 68 cm
Bac galva 50 L compris	



Pin traité classe IV



Robinier

Gaïa



SIGNÉE

*Thomas Félix
& Benoît Serieyssol*

Tradition et innovation sont les vecteurs
de la LIGNE **DESIGN**, initiée par **MOBEXTAN**.

Technique, fonctionnelle et esthétique, cette collection
est avant tout le fruit d'une collaboration créative et de
la convergence de compétences entre **MOBEXTAN** et les
designers **Thomas Félix** et **Benoît Serieyssol**.

La quête permanente du bien être est devenue plus
qu'une tendance...

Issue d'un matériau naturel de haute qualité, la LIGNE **DESIGN**,
résolument confortable, contemporaine et élégante, est en parfaite
adéquation avec tous les styles d'environnements collectifs...

Lignes fluides en adéquation
avec les éléments naturels,
cette gamme joue double jeu :
contemporaine et conviviale !



Robinier



Banquette - E2946





Banc - E2942



Jardinière - E147

Références/Essences	Dimensions
Jardinières	
E146	140X107 H 92 cm
E147	120X120 H 81 cm

Corbeille	
E187	79x50 H 79 cm
Bac galva 50 L compris	

Banc	
E2942	180x86 H 80 cm

Banquette	
E2943	180x79 H 45 cm



Corbeille - E187



Jardinière - E146

Ouranos

SIGNÉE *Thomas Félix
& Benoît Serieyssel*

Son caractère massif original, ses lignes épurées et confortables invitent à la détente...

Cette gamme allie charme et personnalité, l'équation parfaite de l'esthétisme et de la solidité.

E Robinier

Références/Essences	Dimensions
Banc	
E220	180X85 H 79 cm
Banquette	
E228	150X80 H 45 cm



Banc - E220



Banquette - E228



Jardinière - E105



Corbeille - E-109



Jardinière - E 108

Références/Essences	Dimensions
---------------------	------------

Jardinières

E105	120X120 H 65 cm
E108	140X112 H 79 cm

Corbeille

E109	78X50 H 79 cm
------	---------------

Bac galva 50 L compris

MOBILIER D'EXTÉRIEUR

Robuste et confortable, cette gamme vous permet d'aménager les espaces publics en lieux de convivialité. Un grand choix de jardinières et de corbeilles fonctionnelles et esthétiques complètent harmonieusement cette offre.

JARDINIÈRES

FOUESNANT

- Armature en acier galvanisé.
- Bac polyester renforcé.
- A poser, livrée montée.



Pin traité classe IV




Robinier



Fouesnant rectangulaire - E40

Réf./Essences		Dimensions
Fouesnant carrées		
A01	E30	64,5 x 64,5 H 50 cm
A03	E33	78,5 x 78,5 H 50 cm
A06	E36	94,5 x 94,5 H 60 cm
Fouesnant rectangulaires		
A10	E40	49 x 93,5 H 50 cm
A13	E43	64,5 x 124,5 H 60 cm
A16	E46	78,5 x 151,5 H 60 cm
Fouesnant octogonales		
A23	E53	D 82 H 60 cm



 sud
environnement

MOBEXTAN
BOIS D'EXTÉRIEUR

Voir tarifs page 6 du catalogue tarifs

PONT CROIX

- Armature en acier galvanisé.
- Bac polyester renforcé.
- A poser, livrée montée.

A Pin traité classe IV

E Robinier

Références/Essences		Dimensions
Pont Croix carrées		
A16220	E16225	64,5 x 64,5 H 50 cm
A16221	E16226	78,5 x 78,5 H 50 cm
A16222	E16227	94,5 x 94,5 H 60 cm
Pont Croix rectangulaires		
A16230	E16235	49 x 93,5 H 50 cm
A16231	E16236	64,5 x 124,5 H 50 cm
A16232	E16237	78,5 x 151,5 H 60 cm



Pont Croix
A16231



Arles - A16423



Arles - A16422

ARLES

- Pin traité autoclave classe IV et visserie inox.
- Poteaux : 90 x 90 mm.
- Lames : 132 x 21 mm.
- Traverses : 95 x 21 mm
- A poser, livrée montée.

A Pin traité classe IV

Références/Essences	Dimensions
Arles	
A16422	100 x 100 H 95 cm
Arles avec boules	
A16423	100 x 100 H 105 cm

ARZANO

- Arêtes chanfreinées.
- Fond en pin traité CL IV avec perforations.
- Livrée montée.

A Pin traité classe IV

Références/Essences	Dimensions
Arzano	
A203	Ø 62 H 50 cm
A204	Ø 77 H 56 cm
A206	Ø 92 H 62 cm



Arzano - A206

CONCARNEAU

- Arêtes chanfreinées, assemblage mi-bois.
- Fond pin traité classe IV avec perforations.
- Livrée montée.

A Pin traité classe IV

- Section des lames : 95 x 70 mm ou 95 x 45 mm

E Robinier

- Section des lames : 95 x 70 mm

Références/Essences	Dimensions
Concarneau carrées	
A63	E55 50 x 50 H 42 cm
A66	E56 80 x 80 H 42 cm
A69	E57 100 x 100 H 52 cm
A70	E58 150 x 150 H 52 cm
A88	E99 80 x 80 H 80 cm
A92	E102 100 x 100 H 80 cm
A93	E106 150 x 150 H 80 cm



Concarneau rectangulaire - A76

Références/Essences	Dimensions
Concarneau rectangulaires	
A73	E60 50 x 80 H 42 cm
A76	E61 50 x 100 H 42 cm
A79	E62 50 x 150 H 52 cm
A80	E64 50 x 180 H 52 cm
A81	E65 80 x 100 H 52 cm
A82	E67 80 x 150 H 52 cm
A84	E68 80 x 180 H 52 cm
A120	E124 80 x 100 H 80 cm
A121	E126 80 x 150 H 80 cm
A123	E127 80 x 180 H 80 cm
Concarneau avec lames 95x45 mm	
A77	50 x 150 H 52 cm
A78	50 x 178 H 52 cm

Références/Essences	Dimensions
Concarneau hexagonales	
A83	E75 D 80 H 42 cm
A86	E85 D 100 H 52 cm
A89	E87 D 120 H 52 cm
A130	E133 D 100 H 80 cm
A132	E134 D 120 H 80 cm

Références/Essences	Dimensions
Concarneau triangulaires	
A135	E140 80 x 80 H 42 cm
A136	E141 100 x 100 H 52 cm
A138	E142 150 x 150 H 52 cm



Concarneau triangulaire

LOCTUDY

- Arrêtes arrondies, assemblage mi-bois.
- Fond pin traité classe IV avec perforations.
- Livrée montée.



- Pin traité classe IV
- Section des lames : 95 x 70 mm.



- Robinier
- Section des lames : 95 x 70 mm

Références/Essences		Dimensions			
Loctudy rectangulaires			Loctudy carrée		
A16073	E16060	50 x 80 H 36 cm	A16063	E12055	50 x 50 H 36 cm
A16076	E16061	50 x 100 H 36 cm	A16066	E12056	80 x 80 H 36 cm
A16079	E16062	50 x 150 H 44 cm	A16069	E12057	100 x 100 H 44 cm
A16080	E16064	50 x 180 H 44 cm	A16070	E12058	150 x 150 H 44 cm
A16081	E16065	80 x 100 H 44 cm	A16088	E16099	80 x 80 H 78,5 cm
A16082	E16067	80 x 150 H 44 cm	A16092	E16102	100 x 100 H 78,5 cm
A16084	E16068	80 x 180 H 44 cm	A16093	E16106	150 x 150 H 78,5 cm
A16120	E16124	80 x 100 H 78,5 cm			
A16121	E16126	80 x 150 H 78,5 cm			
A16123	E16127	80 x 180 H 78,5 cm			



Loctudy - A16066

VENTOUX

- Pin traité autoclave classe IV et visserie inox.
- Poteaux : 90 x 90 mm.
- Lames : 132 x 21 mm.
- A poser, livrée montée.



- Pin traité classe IV

Références/Essences	Dimensions
Ventoux	
A16420	95 x 95 H 95 cm
Ventoux avec boules	
A16421	95 x 95 H 105 cm



Ventoux - A16420



Ventoux avec boules - A16421

MÉNEZ HOM

- Rondin massif pin classe IV
- Assemblage mi-bois Ø12.
- Fond pin traité classe IV avec perforations.
- Bac polyester en option.
- A poser, livrée montée.



- Pin traité classe IV

Références/Essences	Dimensions
Ménez Hom carrées	
A16201	107 x 107 H 54 cm
A16203	120 x 120 H 66 cm
A16206	134 x 134 H 66 cm
Ménez Hom rectangulaires	
A16210	137 x 92 H 54 cm
A16213	163 x 107 H 66 cm
A16216	186 x 120 H 66 cm



Ménez Hom - A16210

Jardinières pour grimpantes



PLOUGASTEL & LOPERHET

- Section des lames : 95 x 45 mm.
- Poteaux 9 x 9 cm.
- Treillis mailles diagonales 8 cm.
- Pergola L 230 cm, ou boule.
- Livrée en kit, prêt à monter. Notice fournie.
- Visserie et tire-fond inox.

Références/Essences	Dimensions
Plougastel	
A114	200 x 50 H 230 cm
Loperhet	
A192	200 x 50 H 230 cm



Pin traité classe IV



Plougastel - A114



Loperhet - A192

Jardinières clin



PENMARC'H

- Paroi en clin sapin de 17 mm d'épaisseur.
- Fond en pin traité classe IV avec perforations.
- Livrée montée.
- Visserie inox.



Pin et sapin traités en autoclave



Penmarc'h carrée A97

Réf./Caractéristiques	Dimensions
Penmarc'h carrées	
A97 Standard	50 x 50 H 40 cm
A100 Standard	60 x 60 H 40 cm
A173 Pointe diamant	50 x 50 H 40 cm
A174 Pointe diamant	60 x 60 H 40 cm
A16400 Boule	50 x 50 H 40 cm
A16403 Boule	60 x 60 H 40 cm

Penmarc'h rectangulaires

A104 Standard	40 x 70 H 40 cm
A107 Standard	40 x 90 H 40 cm
A110 Standard	50 x 110 H 40 cm
A178 Pointe diamant	40 x 70 H 40 cm
A179 Pointe diamant	40 x 90 H 40 cm
A180 Pointe diamant	50 x 110 H 40 cm
A16410 Boule	40 x 70 H 40 cm
A16413 Boule	40 x 90 H 40 cm
A16416 Boule	50 x 110 H 40 cm

Option

C3125

Option : Roulette multidirectionnelle

Corbeilles de propreté

GROIX - KERGUÉLEN - RHUYS

- Ossature acier galvanisé.
- A poser.
- Livrée montée.
- Bac en option.

A Pin traité classe IV

E Robinier



Groix - A129 + options A168

Références/Essences	Contenance/Dimensions
Groix	
A128 E151	25L 40 x 23 H 50 cm
Option	Bac acier galvanisé
A161	32 x 15 H 45 cm
A129 E152	40L 40 x 33 H 55 cm
Option	Bac acier galvanisé
A162	32 x 25 H 50 cm
A131 E154	60L 48 x 33 H 65 cm
Option	Pied
A168 E169	19 x 7 H 150 cm
Option	Bac acier galvanisé
A164	40.5 x 25.6 H 60 cm

Lames 65x28 mm et 55x28mm



Kerguelen - A122

Références/Essences	Contenance/Dimensions
Kerguelen	
A122 E145	50 L 40 x 40 H 65 cm
Option	Bac acier galvanisé
A163	34.5 x 34.5 H 50 cm
A125 E148	100L 48 x 48 H 70 cm
Option	Bac acier galvanisé
A165	40.5 x 40.5 H 60 cm
A166	E167 Couverture

Lames 180x28 mm



Rhuys - A137

Références/Essences	Contenance/Dimensions
Rhuys	
A137 E160	50 L D 50 H 60 cm
Option	Bac acier galvanisé
A159	D 37.5 cm

Lames 70x28 mm



Rhuys

Corbeilles campagne

AMBOISE - BÉNODET SAUMUR - PONTUSVAL

- Porte amovible.
- Clavette inox.
- Cadenas laiton.
- Ossature acier galvanisé.
- Couvercle galva pour modèle Bénodet et Saumur .
- Couvercle bois pour modèle Amboise et Pontusval
- A sceller (sauf modèle Amboise)

- A** Pin traité classe IV
- E** Robinier

Références/Essences		Contenance/Dimensions	
Amboise			
A193	E194	120 L	50 x 35 H 95 cm
Lames 140x28 mm			
Bénodet			
A182	E183	120 L	60 x 60 H 100 cm
Lames 63x25 mm / Pieds 80x80 mm			
Saumur			
A185	E186	120 L	D 60 H 80 cm
Pontusval			
A2187		100 L	52 x 52 H 70 cm
Lames 53x28 mm			

Bénodet - A182

Amboise - A193

Saumur - A185

Pontusval - A2187

Corbeilles tri sélectif

CANCALE - FRÉHEL - DINARD

- Pied en pin classe IV, H 150 cm, à sceller.
- Livrée montée.
- Option couvercles.
- Couvercle de type Fundermax (stratifié compact HPL usage extérieur).
- Charnière inox.

A Pin traité classe IV

Références/Essences	Contenance/Dimensions
Cancale	


A115	3 x 50 L 100 x 100 H 100 cm
A116	Option : 3 couvercles

Fréhel	
--------	--

A117	3 x 40 L 100 x 50 H 100 cm
A118	Option : 3 couvercles

Dinard	
--------	--

A119	3 x 50 L 100 x 100 H 100 cm
A144	Option : 3 couvercles



Cancale - A115
+ option couvercles A116



Dinard - A119
+ option couvercles A144



Fréhel - A117
+ option couvercles A118

CENDRIERS

BAYEUX - BEAUMONT - LANGRUNE

- Cendrier inox amovible avec chaînettes anti-vol.

A Pin traité classe IV

E Robinier



Beaumont - A871
Langrune - E872



Bayeux - A870

Références/Essences	Dimensions
Bayeux	
A870	D 40 H 71 cm
Langrune	
E872	D 40 H 71 cm
Beaumont	
A871	D 40 H 71 cm

ASSIS-DEBOUT

OUESSANT - ROYAN

- Assise et pieds en pin classe IV.
- Visserie inox.
- A sceller.
- Livré en kit, prêt à monter.
- Prévû avec surlongueur

A Pin traité classe IV

Références/Essences	Dimensions
Ouessant	
A 2958	L200 x 33 H 80 cm
Royan	
A 2959	L200 x 41 H 94 cm



Ouessant - A 2958



Royan - A 2959

BANQUETTES

Banquette bois-acier



Quiberon - A221

QUIBERON

- Assise en pin classe IV ou robinier.
- Pieds en acier galvanisé laqués noirs.
- Laquage en pied couleur, nous consulter.
- Livrée en kit, prêt à monter.
- Visserie inox.

Références/Essences		Dimensions
Quiberon		
A221	E222	L 200 x H 45 cm
Option		
C3153	E3154	Assise 4 barres

A Pin traité classe IV

E Robinier

Banquette bois-béton

VENAN

- Assise en pin classe IV ou robinier.
- Pieds béton.
- A poser.

Références/Essences		Dimensions
Venan		
A226	E227	L 200 x 45 H 45 cm

A Pin traité classe IV

E Robinier



Venan - A226

Banquettes bois massif

PORNIC - NOIRMOUTIER **OUESSANT - PLOEMEUR - PONT L'ABBÉ**

- Assise et pieds en pin classe IV ou robinier.
- A sceller sauf modèle Plœmeur et Pont-l'Abbé.

A Pin traité classe IV

E Robinier

Références/Essences	Dimensions
Pornic	
A215	L 200 x 45 H 45 cm
Noirmoutier	
A219	L 200 x 45 H 45 cm
Ouessant	
A216 E217	L 200 x 45 H 45 cm
Plœmeur	
A233	L 200 x 45 H 45 cm
Pont-l'Abbé	
A234	L 200 x 45 H 45 cm
Option C3116	Kit de scellement



Pornic - A215



Ouessant - A216



Noirmoutier - A219



Plœmeur - A233



Pont l'Abbé - A234

BANCS

Banc bois-acier

GLÉNAN

- Pieds acier galvanisé laqués noirs.
- Livré en kit. Prêt à monter.
- A poser
- Visserie inox.

A Pin traité classe IV

E Robinier



Glénan - 7 lames - A223



Glénan - 3 lames - A236

Références/Essences		Dimensions	
Glénan			
A236	E237	3 lames	L 200 x 60 H 80 cm
A223	E224	7 lames	L 200 x 60 H 80 cm

Banc bois-fonte

CÉZON

- Assise et dossier en pin ou robinier.
- Livré en kit, prêt à monter.
- Pieds en fonte laqués noirs.
- Laquage en pied couleur, nous consulter.
- Visserie inox.

A Pin traité classe IV

E Robinier



Cézon - A1012

Références		Dimensions
Cézon		
A1012	E1001	L 200 x 60 H 80 cm

Bancs bois massif



ROYAN - BELLE-ILE - HOËDIC - OUESSANT

- Assise et dossier en pin (pin ou robinier pour Ouessant)
- Livré en kit, prêt à monter.
- A poser (Belle - Ile et Hoëdic)
- A sceller (Ouessant et Royan)
- Visserie inox.

A Pin traité classe IV

E Robinier

Références/Essences		Dimensions
Royan		
A231		L 200 x 60 H 80 cm
Belle-Ile		
A235		L 200 x 60 H 80 cm
Hoëdic		
A8235		L 200 x 60 H 80 cm
Ouessant		
A230	E232	L 200 x 60 H 80 cm



Royan - A231



Belle-Ile - A235



Ouessant - A230



Hoëdic - A8235

CAMARET - CROISIC

- Assise et dossier en pin
- Livré en kit, prêt à monter.
- Visserie inox.
- A poser

A Pin traité classe IV



Camaret - A244

Références/Essences	Dimensions
Camaret	
A244	L 200 x 120 H 80 cm

Références/Essences	Dimensions
Croisic (rondin Ø 18 cm)	
A836	L 200 x 60 H 80 cm



Croisic - A836

Banc bois-béton

VENAN

- Assise et dossier en pin ou robinier.
- Pieds en béton gravillonnés ou sablés.
- Livré en kit, prêt à monter.
- Visserie inox.

A Pin traité classe IV

E Robinier

Références/Essences	Dimensions
Venan	
A242 E243	L 200 x 60 H 80 cm
Lames 195x45 mm	



Venan - A242

TABLES



Bréhat - à poser - A245





Bréhat - accès handicapés - A9244



BRÉHAT

- A poser ou à sceller.
- Modèles à sceller prévus avec sur-longueur de bois.
- Modèles à poser, possibilité de scellement avec le kit de scellement.
- Livrée en kit, prêt à monter.
- Visserie inox.

Réf. / Essences / Spécificités		Dimensions
Bréhat		
A245	A poser	L 200 x 150 H 75 cm
A9245	A sceller	L 200 x 150 H 75 cm
 A9244	Accès handicapés - A sceller	L 230 x 150 H 75 cm
 A9271	Accès handicapés - A poser	L 230 x 150 H 75 cm
Lames 145x45 mm / Plateau 200x75 cm / Pieds 145x45 mm		



Pin traité classe IV

Références	Descriptifs
Options	
C3115	Plaque anti-tronçonnage pour table à sceller (4 unités)
C3116	Kit de scellement inox pour table à poser (4 unités)



plaque anti-tronçonnage - C3115



kit de scellement - C3116

MINQUIERS - BANGOR

- Minquiers à sceller.
- Bangor à poser
- Possibilité de scellement avec le kit de scellement.
- Livrée en kit, prêt à monter.
- Visserie inox.

A Pin traité classe IV

E Robinier



Minquiers - A9252

Réf. / Essences / Spécificités

Dimensions

Minquiers

A9251	E884	L 213 x 213 H 75 cm
-------	------	---------------------

Lames 145x35 mm / Plateau 126x126 cm / Pieds 145x45 mm et 110 x110 mm



Réf. / Essences / Spécificités

Dimensions

Bangor

A9251	E884	L 213 x 213 H 75 cm
-------	------	---------------------

Lames 145x35 mm / Plateau 126x126 cm / Pieds 145x45 mm et 110 x110 mm

sud
environnement

MOBEXTAN
BOIS D'EXTÉRIEUR

BATZ - TATIHO

- A poser ou à sceller.
- Modèles à sceller prévus avec surlongueur de bois.
- Modèles à poser, possibilité de scellement avec le kit de scellement.
- Livrée en kit, prêt à monter.
- Visserie zinguée.



Pin traité classe IV



Robinier

Réf. / Essences / Spécificités			Dimensions
Batz			
A246	E248	A poser	L 200 x 150 H 75 cm
A9246	E9248	A sceller	L 200 x 150 H 75 cm

Lames 145x35 mm / Plateau 200x75 cm / Pieds 95x45 mm

Tatihou (modèle pour enfants)			
A9020		A poser	L 180 x 102 H 60 cm

Lames 95x35 mm / Plateau 180x60 cm / Pieds 95x45 mm



HOUAT - QUEFFEN

- A poser.
- Possibilité de scellement avec le kit de scellement.
- Livrée en kit, prêt à monter.
- Visserie inox.



Pin traité classe IV

Réf. / Essences / Spécificités	Dimensions
--------------------------------	------------

Houat

A9200	L 200 x 145 H 75 cm
-------	---------------------

Demi-rondins Diam 15 cm

Lames 145x35 mm / Plateau 200x75 cm / Pieds demi-rondins D. 15 cm

Queffen

A9247	L 200 x 150 H 75 cm
-------	---------------------

Lames 145x35 mm / Plateau 200x75 cm / Pieds 140x70 mm



PMR sur demande



Houat - A9200



Queffen - A9247

HOLAVRE - EVENS

- A sceller, prévues avec sur-longueur de bois.
- Livrée en kit, prêt à monter.
- Visserie inox.

A Pin traité classe IV

Réf. / Essences / Spécificités	Dimensions
Holavre	
A9253	L 200 x 160 H 75 cm
Lames 145x35 mm / Plateau 200x75 cm / Pieds ronds D. 14 cm	
Evens	
A9255	L 215 x 215 H 75 cm
Lames 145x35 mm / Plateau 140x140 cm / Pieds ronds D. 14 cm	



PMR sur demande



Evens - A9255



Holavre - A9253

STAGADON

- A sceller, prévue avec sur-longueur de bois.
- Livrée en kit, prêt à monter.
- Visserie inox.

A Pin traité classe IV

Réf. / Essences / Spécificités

Dimensions

Stagadon

A885

L 240 x 260 H 250 cm

Lames 145x45 mm / Plateau 200x75 cm / Pieds 145x70 mm H 2m50



Stagadon - A885

Table pin-béton, pied finition sablée



Oléron - E253

OLÉRON

- Lames 190 X 45 mm.
- Plateau 200 X 80 cm (à poser).
- Visserie inox.

A Pin traité classe IV

E Robinier

Références/Essences

Dimensions

Oléron

A252

E253

L 200 x 180 H 77 cm

Lames 190x45 mm / Plateau 200x80 cm

TABLES POTAGÈRES

- Pin traité cl IV
- Piètement 70 x 70 mm
+ traverses 95 x 35 mm
- Bac composé de lames 145 x 21 mm
- Finition angles arrondis
- Visserie inox
- Livré en kit (Piètements montés)
- Notice de montage fournie
- Modèle à poser



Table potagère - A9310

A Pin traité classe IV

Réf./Essences	Dimensions
Tables potagères	
A9310	L 95 x 95 H 100 CM
A9300	L 200 x 80 H 100 CM



Table potagère - A9300

COMPOSTEUR

- Composteur 345 L, 76 x 76 H 95 cm.
- Parois ventilées / Couvercle amovible et ouvrant par charnières.
- Vidange par trappe ouvrante par charnières sur 2 côtés.
- Visserie inox.
- Livré en kit, prêt à monter.

A Pin traité classe IV

Réf./Essences	Dimensions
Composteur	
A887	345 L 76 x 76 H 95 cm



Composteur - A887

CARRÉS POTAGERS

- Pin traité cl IV
- Bac composé de lames 145 x 21 mm
- Séparation en lames 95 x35 mm
- Finition angles arrondis
- Visserie inox
- Livré en kit (Côtés montés)
- Notice de montage fournie

Réf./Essences	Dimensions
Carrés potagers	
A9312	120 x 120 H 30 cm
A9311	180 x 120 H 30 cm



Pin traité classe IV



Carré potager - A9311



Carré potager - A9312

MOBILIERS ADAPTÉS

Parcours seniors



ESCALIER ERGONOMIQUE


- Escaliers constitués de limons
- Section 190x58 mm et de lames rainurées de section 145x33 mm.
- Main courante constituée de rondins diamètre 10 cm avec surlongueur pour scellement et de tubes inox diamètre 34 mm.
- Inox qualité 316L.
- Livré avec visserie en inox et notice de montage.
- L 3m20 x 1m13 H 85 cm

Ref : A5504


PASSAGE À GRANULOMÉTRIE VARIABLE

- Case à agrégats constituées de rondins de diamètre 12 cm.
- Mains courante constituées de rondins diamètre 10 cm avec surlongueur pour scellement et de tubes inox diamètre 34mm.
- Inox qualité 316L.
- Livré avec visserie en inox et notice de montage.
(Agrégats de remplissage non compris.)
- L 4m88 x 1m13 H 74 cm

Ref : A5500



A Pin traité classe IV



PASSAGE D'OBSTACLES 2 RAMPES

- Les haies sont constituées de rondins de diamètre 10 et 6 cm avec une surlongueur pour le scellement.
- Mains courante constituées de rondins diamètre 10 cm avec surlongueur pour scellement et de tubes inox diamètre 34mm.
 - L 4m88 x 0,93m H 75 cm
- Livré avec visserie en inox et notice de montage.

Réf : A5502



Pin traité classe IV

POUTRE D'ÉQUILIBRE

- Poutre en demi-rondin diamètre 18cm.
- Mains-courantes constituées de rondins diamètre 10 cm avec surlongueur pour scellement et de tubes inox diamètre 34mm.
- L 3m30 x 0,93m H 75 cm
- Livré avec visserie en inox et notice de montage.

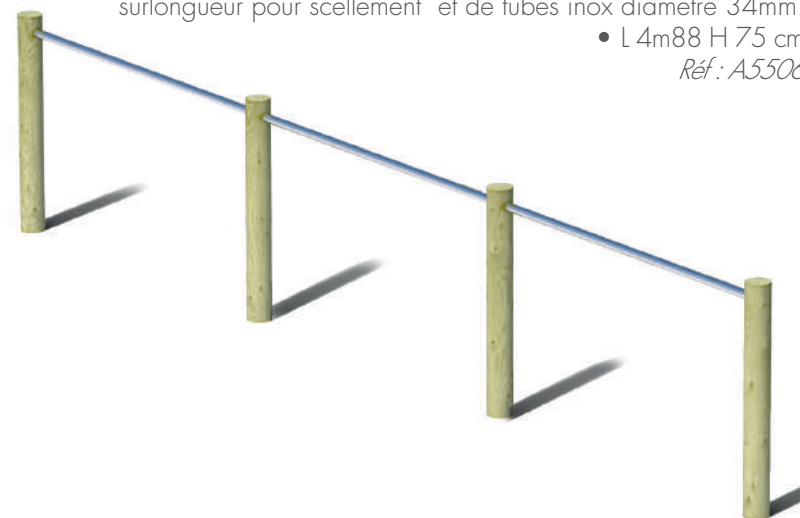
Réf : A5503



MAIN COURANTE

- Mains courante constituées de rondins diamètre 10 cm avec surlongueur pour scellement et de tubes inox diamètre 34mm.
 - L 4m88 H 75 cm


Réf : A5506





LABYRINTHE

- Labyrinthe constitué de rondins diamètre 10 cm avec surlongueur pour scellement.
 - Anneau en acier galvanisé muni d'une poignée en plastique.
 - Cible en inox diamètre 6 cm.
 - Livré avec visserie en inox et notice de montage.
- Réf : A5505



LANCÉ D'ANNEAU

- Agrès constitué d'un rondin indiquant la zone de lancer, de 4 rondins de réception et d'une borne pour la fixation de l'anneau.
 - Détail : Rondins diamètre 6 et 10 cm avec surlongueur pour scellement.
 - Anneau en acier galvanisé muni d'une poignée en plastique et d'un cordage en polypropylène.
 - Livré avec visserie en inox et notice de montage.
- Réf : A5501



Pin traité classe IV



FAUTEUIL OUESSANT

- Longueur 80 cm
- Hauteur d'assise 52 cm
- Profondeur d'assise 36.5 cm
- Inclinaison du dossier 10°
- Accoudoirs.
- Pieds section 140x70, 95x45 et 70x70mm, assise et dossier section 115x45mm et accoudoirs section 60x70mm avec support en inox 50x6mm.
- A sceller : Pieds avec surlongueur pour scellement.
- Livré avec visserie en inox et notice de montage.

Réf : A5510



FAUTEUIL OUESSANT 3 PLACES

- Longueur 203 cm
- Hauteur d'assise 52 cm
- Profondeur d'assise 36.5 cm
- Inclinaison du dossier 10°
- Accoudoirs.
- Pieds section 140x140, 95x45 et 70x70 mm, assise et dossier section 115x45mm et accoudoirs section 115x45 mm et accoudoirs section 60x70 mm avec support en inox 50x6 mm.
- A sceller : Pieds avec surlongueur pour scellement. Livré avec visserie en inox et notice de montage.

Réf : A5509



FAUTEUIL ROYAN

- Longueur 80 cm
- Fauteuil adapté à une utilisation par des personnes âgées :
- Hauteur d'assise 52 cm
- Profondeur d'assise 36.5 cm
- Inclinaison du dossier 10°
- Accoudoirs.
- Pieds section 90x90, assise et dossier section 115x45mm et accoudoirs section 45x70mm avec support en inox 50x6mm.
- A sceller : Pieds avec surlongueur pour scellement.
- Livré avec visserie en inox et notice de montage.

Réf : A5508



FAUTEUIL ROYAN 3 PLACES

- Longueur 203 cm
- Hauteur d'assise 52 cm
- Profondeur d'assise 36.5 cm
- Inclinaison du dossier 10°
- Accoudoirs.
- Pieds section 90x90, assise et dossier section 115x45mm et accoudoirs section 45x70mm avec support en inox 50x6mm.
- A sceller : Pieds avec surlongueur pour scellement.
- Livré avec visserie en inox et notice de montage.

Réf : A5507



Pin traité classe IV

CLÔTURES

Une clôture en harmonie avec l'environnement souligne esthétiquement tout aménagement. Un large choix de formes et de styles à associer pour donner du relief au végétal, délimiter un espace, préserver l'intimité...

CLÔTURES AJOURÉES

LANGUEDOC

- Lattes verticales 95x28 mm, bouts bombés.
- Lisses horizontales 95x28 mm.
- Fixations lattes verticales par vis inox tête large.
- Poteau 9x9 cm finition angles adoucis à sceller.
- Visserie inox.



Pin traité classe IV

Références/Descriptifs		Dimensions
Languedoc		
A11090	Clôture à lattes	L 200 H 75 cm
A11091	Clôture à lattes	L 200 H 100 cm
A11092	Poteau	9 x 9 H 125 cm
A11093	Poteau	9 x 9 H 150 cm
Option		
U11088		Finition convexe
U11089		Finition concave

PORTILLON LANGUEDOC

- Lattes verticales 95x28 mm, bouts bombés.
- Lisses horizontales 95x28 mm.
- Fixations lattes verticales par vis inox tête large.
- Pentures et verrou inox.
- Visserie inox.

A Pin traité classe IV

Références	Dimensions
Portillon Languedoc	
A11097	L 100 H 75 cm
A11098	L 100 H 100 cm



Languedoc - A11091

ROUSSILLON

- Poteau 11x11 cm à sceller impérativement.
- Lattes verticales 95x21 mm.
- Main courante 140x58 mm.
- Eléments de 1,50 m, entraxe poteaux.
- Visserie inox.

A Pin traité classe IV

Références/Descriptifs	Dimensions
Roussillon	
A11101	L1m50 (entraxe poteau) x H 100 cm
A11102	L1m00 (entraxe poteau) x H 100 cm
A11105 Poteau	11 x 11 cm H 150 cm
A11107 Main courante extrémité	L3,07m H 140 x 58 mm
A11108 Main courante intermédiaire	L3m H 140 x 58 mm



Roussillon - A11101

RANCH

- Poteau en rondin Ø12 cm, longueur 150 cm.
- Eléments en rondins Ø 8 et 6 cm.
- Livraison en kit, prêt à monter.
- Visserie inox.

A Pin traité classe IV

Références/Descriptifs	Dimensions
Ranch	
A11052 Poteau 2 perçages 83 mm	D 12 H 150 cm
A11050 Rondins Ø 8 & 6 cm	L 200 H 83 cm
A21052 Poteau extrémité	D 12 H 150 cm



Ranch - A11050

Voir tarifs page 14 du catalogue tarifs

INFO : pour clôturer vos aires de jeux, nous vous conseillons l'utilisation des clôtures **Languedoc H 100 cm** ou **Roussillon**. Le modèle Ranch est à proscrire car les rondins sont sujets aux échardes.

* Attention, pour le calcul, les mains courantes sont vendues en 3,17 m et 3 m afin de solidifier l'ensemble de la clôture. **53**

CLÔTURES À LISSES HORIZONTALES

TRINITÉ

- Poteaux carrés 11x11 cm, avec tête diamant et mortaise.



Pin traité classe IV

Références/Descriptifs		Dimensions
Trinité		
A1350	Poteau (1 lisse)	11 x 11 H 150 cm
A1352	Poteau d'angle (1 lisse)	11 x 11 H 150 cm
A1354	Poteau (2 lisses)	11 x 11 H 150 cm
A1356	Poteau d'angle (2 lisses)	11 x 11 H 150 cm
A1355	Poteau (2 lisses)	11 x 11 H 200 cm
A1357	Poteau d'angle (2 lisses)	11 x 11 H 200 cm
A1360	Lisse	14.5 x 4.5 L 200 cm



Trinité - A1354

CORNOUAILLE

- Poteaux carrés 9x9 cm avec perçage et tête bords arrondis.
- Lisse rectangulaire : préciser lisses d'extrémités, assemblage par coupe à mi-bois.
- Visserie inox.



Pin traité classe IV

Références/Descriptifs		Dimensions
Cornouaille		
A277	Poteau (1 lisse)	9 x 9 H 150 cm
A282	Poteau (2 lisses)	9 x 9 H 150 cm
A283	Poteau (2 lisses)	9 x 9 H 200 cm
A284	Lisse	9 x 7 L 207 cm (entraxe)
A1284	Lisse extrémité	9 x 7 L 207 cm (entraxe)



Cornouaille - A282

INFO : retrouvez tous les accessoires clôtures page 86-87.

ARMORIQUE

- Poteaux ronds de diamètre 12 cm, avec perçage, lamage et chanfrein.
- Lisse ronde Ø 10 cm. Préciser les lisses d'extrémités, assemblage par coupe à mi-bois.
- Pas de poteau d'angle possible, prévoir 2 poteaux.
- Visserie inox.

Réf./Descriptifs		Dimensions
Armorique		
A290	Poteau (1 lisse)	D 12 H 150 cm
A295	Poteau (2 lisses)	D 12 H 150 cm
A293	Poteau (2 lisses)	D 12 H 200 cm
A300	Lisse	D 10 H 207 cm (entraxe)
A1300	Lisse extrémité	D 10 H 207 cm (entraxe)



Armorique - A295

A Pin traité classe IV



Trégor - A393

TRÉGOR

- Poteaux ronds de diamètre 12 cm, avec demi-coque en tête de poteau.
- Lisse ronde Ø 10 cm. Préciser les lisses d'extrémités, assemblage par coupe à mi-bois.
- Pas de poteau d'angle possible, prévoir 2 poteaux.
- Visserie inox.

A Pin traité classe IV

Références/Descriptifs		Dimensions
Trégor		
A393	Poteau	D 12 H 150 cm
A300	Lisse	D 10 L 207 cm (entraxe)
A1300	Lisse extrémité	D 10 L 207 cm (entraxe)

NORMANDIE

- Poteaux ronds de diamètre 12 cm ou 14 cm avec chanfrein et perçage.
- Lisse ronde, diamètre 8 cm, longueur 2 ml.

- Référence :

A Pin traité classe IV

Références/Descriptifs		Dimensions	A23338	Poteau d'angle (2 lisses)	D 14 H 150 cm
Normandie			A23339	Poteau d'angle (2 lisses)	D 14 H 200 cm
A291	Poteau (1 lisse)	D 12 H 150 cm	A33299	Poteau d'extrémité (2 lisses)	D 12 H 200 cm
A23291	Poteau d'angle (1 lisse)	D 12 H 150 cm	A33296	Poteau d'extrémité (2 lisses)	D 12 H 150 cm
A296	Poteau (2 lisses)	D 12 H 150 cm	A33291	Poteau d'extrémité (1 lisse)	D 12 H 150 cm
A299	Poteau (2 lisses)	D 12 H 200 cm	A43335	Poteau d'extrémité (2 lisses)	D 14 H 150 cm
A23296	Poteau d'angle (2 lisses)	D 12 H 150 cm	A43336	Poteau d'extrémité (2 lisses)	D 14 H 200 cm
A23299	Poteau d'angle (2 lisses)	D 12 H 200 cm	A43330	Poteau d'extrémité (1 lisse)	D 14 H 150 cm
A23330	Poteau (1 lisse)	D 14 H 150 cm	R5080	Lisse en rondin	D 8 L 200 cm
A23333	Poteau d'angle (1 lisse)	D 14 H 150 cm			
A23335	Poteau (2 lisses)	D 14 H 150 cm			
A23336	Poteau (2 lisses)	D 14 H 200 cm			



Normandie - A296

MONTECH

- Poteaux ronds de diamètre 10 cm, avec chanfrein et lisse demi-rondin de diamètre 10 cm, avec perçage-lamage.
- Visserie inox.

- Référence :

A Pin traité classe IV

Références/Descriptifs		Dimensions
Montech		
A1358	Poteau	D 10 H 150 cm
A1359	Poteau	D 10 H 200 cm
A330	Lisse	D 10 L 200 cm



Montech - A1358 & A330

VENDÉE

- Poteaux ronds de diamètre 12 cm avec chanfrein et perçage.
- Lisse ronde de diamètre 10 cm avec 2 chanfreins et 2 perçages.
- Visserie inox.

A Pin traité classe IV

Références/Descriptifs		Dimensions
Vendée		
A11290	Poteau 1 lisse	D 12 H 150 cm
A11295	Poteau 2 lisses	D 12 H 150 cm
A11293	Poteau 2 lisses	D 12 H 200 cm
A11300	Lisse entraxe 200 cm	D10 L 250 cm



Vendée - A11295

BARRIÈRES

BASCULANTE

- Rondins : D 12 cm.
- Cadenas laiton fourni.
- Visserie et quincaillerie (axe) inox.
- Contrepoids inox en option.

A Pin traité classe IV

Références		Dimensions
Basculante		
A270		Passage 3m00
A272		Passage 3m50
A273		Passage 4m00
Option		
A271	Contrepoids barrière basculante (inox - 40 kg) recommandé pour barrière > à 3m	



A270

PIVOTANTE RONDINS

- 3 poteaux rondins D 18 et D 12 cm, (le 3^e poteau sert pour le blocage en position ouverte).
- Barrière rondin D14, D12, D10 cm.
- Ferrure de rotation galvanisée.
- Clavette et cadenas laiton fournis.
- Visserie inox.
- Pour passage 1m50 et 2m50 : 1 vantail sans poteau de réception avec clavette



Pin traité classe IV

Références	Dimensions
Pivotante rondins	
A10282 <small>NOUVEAUTÉS</small>	Passage 1m50
A10283 <small>NOUVEAUTÉS</small>	Passage 2m50
A10270	Passage 3m00
A10271	Passage 3m50
A10272	Passage 4m00
A10273	Passage 4m50

Références	Dimensions
Pivotante rondins 2 vantaux	
A10284 <small>NOUVEAUTÉS</small>	Passage 5m
A10285 <small>NOUVEAUTÉS</small>	Passage 6m
A10286 <small>NOUVEAUTÉS</small>	Passage 7m



A10270

PIVOTANTE

- 3 poteaux : 19x19 - L 150 cm, traverse 19x5,5 cm (le 3^e poteau sert pour le blocage en position ouverte).
- Fermeture par clavette inox.
- 2 pentures inox.
- Cadenas d'artillerie laiton.
- Visserie & accessoires inox.



Pin traité classe IV

Références/Descriptifs	Dimensions
Pivotante	
A266	Passage 3m00
A267	Passage 3m50
A268	Passage 4m00
A269	Passage 4m50



A267

SUR MESURE : nous consulter

INFO : retrouvez tous les accessoires à partir de la page 85.

COULISSANTE RONDINS

- Rondins : D 12 cm - L 150 cm.
- Fermeture par clavette inox.
- Livré prêt à monter, sur longueur de 50 ou 75 cm pour scellement.
- Cadenas d'artillerie laiton.
- Visserie & accessoires inox.

Pin traité classe IV



Références/Descriptifs	Dimensions
Coulissante rondins	
A257	Passage 2m50
A260	Passage 3m00
A258	Passage 3m50
A265	Passage 4m00
A256	Poteau supplémentaire barrière coulissante D 12 L 150 cm



A260

COULISSANTE

- Poteau 19 x 19 cm reconstitué.
- 1 traverse 19x7cm lamellé collé.
- Fermeture par clavette inox.
- Livré prêt à monter, sur longueur de 50 ou 75 cm pour scellement.
- Cadenas d'artillerie laiton.
- Visserie & accessoires inox.



Pin traité classe IV

Références/Descriptifs	Dimensions
Coulissante	
A259	Passage 3m00
A261	Passage 3m50
A262	Passage 4m00
A263	Passage 4m50
A279	Poteau supplémentaire / barrière coulissante 19x19 L 150 cm



Coulissante - A261

LIMITEUR DE HAUTEUR

- Poteau rondins : D 12 cm.
- Hauteur sous traverse : 2,10 m.
- Livré avec broche inox et cadenas laiton pour ouverture possible.



Pin traité classe IV

Références	Dimensions
Limiteur de hauteur	
A10257	Passage 3m00



A10257


LIMITEUR DE HAUTEUR PIVOTANT

- Poteaux 19 x 16,5 cm L300 cm
- Traverse 14.5 x 4,5 cm
- Ferrure de rotation et clavette de condamnation en acier galvanisé.
- Maintien de la traverse avec câble et tendeur inox.
- Hauteur de passage 2m10.



Pin traité classe IV

Références	Dimensions
Limiteur de hauteur pivotant	
A10258	Passage 6m00
A10259	Passage 7m00
A10260	Passage 8m00



A10258

CACHE-CONTENEURS

KERLOUAN

- Demi-rondins :
Ø 8 montés sur cadre 70x35 cm.
- Fixation fournie.
- Visserie & accessoires inox.



Pin traité classe IV

Références	Dimensions
Kerlouan	
A386	L 178 H 120 cm
A387	L 178 H 150 cm
A388	L 178 H 175 cm
A205	au mètre linéaire H 150 cm
A207	au mètre linéaire H 175 cm
A12386	Porte L 88 H 120 cm
A12387	Porte L 88 H 150 cm
A12388	Porte L 88 H 175 cm



Kerlouan - A387



Etel- I13294

ETEL

- Lames pleines 125x17 mm classe III.
- 2 faces rabotées façon lames à volet.
- Cadre 70x44 mm, classe IV.
- Cadre finition arrondie.
- Assemblage par tenon et mortaise.
- Fixation lames par agrafes inox.
- Sachet d'équerres fournies.

Références	Dimensions
Etel	
I13296	L 178 H 89 cm
I13295	L 178 H 119 cm
I13294	L 178 H 149 cm
I13293	L 178 H 179 cm
I13299	L 60 H 179 cm
I13298	L 90 H 179 cm
I13297	L 60 H 149 cm
I13292	L 90 H 149 cm

LOGUIVY

- Lames obliques verticales 145x21 mm posées à 45°.
- Visserie inox.



Pin traité classe IV

Références	Dimensions
Loguivy	
A250	L 156 H 155 cm
A251	L 103 H 155 cm



Loguivy - A250

APPUIS VÉLOS

COLMAR

- Poteaux 190x70 mm H100 cm avec surlongueur pour scellement. Logo sur fond blanc.

THANN

- Composés de rondins D.12 cm, D. 8 cm et D.6 cm. Poteaux D.12 cm avec surlongueur pour scellement

BELFORT

- Poteaux 11 x 11 cm avec finition pointe diamant et surlongueur pour scellement Lisse de 145 x 45 mm avec logo sur fond blanc



Pin traité classe IV

Références	Dimensions
Appui vélo Colmar	
A750	190 x 70 mm H100 cm
Appui vélo Thann	
A751	L 2m12 H70 cm
Appui vélo Belfort	
A752	L 1m10 H 95 cm



Colmar - A750



Belfort - A752



Thann - A751

ABRIS

ABRIS VOYAGEURS

SAVOIE

- Parois en clin 18 mm d'épaisseur traité classe III clouées inox.
- Ferrures en acier galvanisé.
- Visserie inox.
- Toiture en cobacier bleu gris (RAL 7016).
- A poser. Livré en kit (parois montées) avec 2 bancs (1 banc pour A892).
- Notice de montage fournie.

A Pin traité classe IV
clin traité classe III

Réf./Essences Dimensions

Savoie

A892 L 190 x 150 H 245 cm

A891 L 370 x 150 H 283 cm

Savoie - A891



MAURIENNE

- Parois en clin 17 mm d'épaisseur traité classe III clouées inox.
- Parois translucides en polycarbonate 6 mm.
- Poteaux 9 x 9 H 210 cm avec sabots galvanisés à fixer sur plot béton.
- Toiture inclinée en tôle acier pré-laquée.
- Livré avec banc.
- Livré en kit, prêt à monter.
- Notice de montage fournie.



Abri Maurienne - A893

A Pin traité classe IV

Réf./Essences	Dimensions
Maurienne	
A893	L 200 x 160 H 220 cm
A894	L 360 x 160 H 220 cm

TARIFS P. 15

CALYPSO

- Parois en lames de 70 x 45 mm en pin traité classe IV.
- Parois translucide en Margard épaisseur 8 mm.
- Banc acier métallisé, finition 2 couches de peinture époxy, couleur gris inox.
- Lames de banc 70 x 45 mm en pin traité classe IV.
- Visserie inox.
- Livré en kit pré-monté. Prêt à assembler.



Calypso - A900

A Pin traité classe IV

Réf./Essences	Dimensions
Calypso	
A900	L 273 x 186 H 237 cm

CAMÉLÉON

- Parois en lames obliques 145x21 mm angles arrondis posées à 45°.
- Poteaux 9x9 cm avec ferrures galvanisées à fixer sur dalle béton.
- Toiture cobacier bleu gris RAL7016.
- Visserie inox.
- Livré en kit. Prêt à monter. Notice de montage fournie.

A Pin traité classe IV

Réf./Essences	Dimensions
Caméléon	
A880	L 390 x 200 H 239 cm
Option	
A881 Rack à vélos (5 places)	L 185 cm
A882 Banquette	L 130 P 30 cm



Caméléon - A880

Voir tarifs page 17 du catalogue tarifs

ARDÈCHE

- Parois en clin 18 mm d'épaisseur traité classe III clouées inox.
- Poteau 9x9 - L 230 cm avec sabots galvanisés à fixer sur plots béton.
- Toiture inclinée en tôle acier pré-laquée.
- Livré avec banc.
- Livré en kit. Prêt à monter
- Notice de montage fournie.

Réf./Essences	Dimensions
Ardèche	
A840	L 185 x 100 H 205 cm
A810	L 200 x 200 H 220 cm
A820	L 380 x 200 H 220 cm
A830	L 570 x 200 H 220 cm
Option	
A815	Paroi de façade coupe vent L 185 H 200 cm
A847	L 76 H 200 cm

A Pin traité classe IV
clin traité classe III



Ardèche - A810



Ardèche - A820 & paroi A815

LIBENTER

- Parois en clin 21 mm d'épaisseur traité classe III clouées inox.
- Parois translucides en Margard ép. 9,5 mm anti-vandalisme.
- Poutres cintrées en lamellé-collé classe III.
- Banc acier métallisé, finition 2 couches de peinture époxy, couleur gris inox.
- Lames de banc 70x45mm en pin classe IV.
- Visserie inox.
- Livré en kit pré-monté. Prêt à assembler.

Réf./Essences	Dimensions
Libenter	
A890	L 262 x 159 H 224 cm

A Pin traité classe IV
clin traité classe III



Libenter - A890

ABRIS FUMEURS

BRIANÇON

- Ossature en poteau 90 x 90 mm
- Cintres de toiture en lamellé-collé de section 95x35 mm
- Cadre des parois en 70 x 45 mm
- Assis debout section 145 x 45 mm
- Toiture en PMMA extrudé blanc diffusant d'épaisseur 6mm.
- Parois en PMMA extrudé translucide épaisseur 6mm.
- Livré en kit, prêt à monter.
- Notice de montage fournie.



Pin traité classe IV

Réf./Essences	Dimensions
Briançon	
A911	L 317x 174 x H 293cm



Abri Briançon - A911



Abri Gap - A910

GAP

- Ossature en poteau 90 x 90 mm
- Pannes section 95 x 35 mm
- Cadre des parois en 70 x 45 mm
- Assis debout section 145 x 45 mm
- Toiture en Cobacier bleu nuit.
- Parois en PMMA extrudé translucide épaisseur 6mm.
- Livré en kit, prêt à monter.
- Notice de montage fournie.



Pin traité classe IV

Réf./Essences	Dimensions
Gap	
A910	L 348 x 235 H 250cm

Voir cendriers p.34

ABRIS VÉLOS

ABRI 5 VÉLOS

- Ossature en 95x35 et 70x35 mm
- Cintres de toiture en Lamellé-collé de section 95x35 mm
- Bandeaux de façade en 145x45 mm
- Toiture en PMMA extrudé blanc diffusant d'épaisseur 3mm.

A Pin traité classe IV

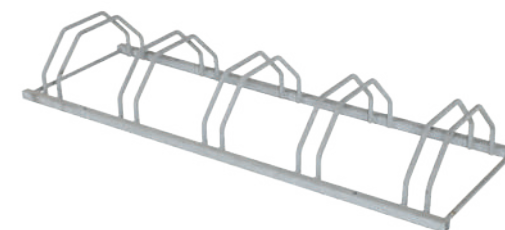
Réf./Essences	Dimensions
Abri 5 vélos	
A753	L 223 x 235 x H 235cm



Abri 5 vélos - A753

RACK À VÉLOS

Réf./Essences	Dimensions
A881	Rack à vélos (5 places) L 185 cm



ABRI 10 VÉLOS

- Ossature en 95x35 et 70x35 mm
- Cintres de toiture en Lamellé-collé de section 95x35 mm
- Bandeaux de façade en 145x45 mm
- Toiture en PMMA extrudé blanc diffusant d'épaisseur 3mm.

A Pin traité classe IV

Réf./Essences	Dimensions
Abri 10 vélos	
A754	L 436 x 235 x H 235cm



Abri 10 vélos - A754

ABRI DE RANGEMENT ET CHALET

ABRI DE RANGEMENT TOMBELAINE

- Bardage en clin Sapin du Nord traité classe III.
- Ossature section 60 x 35 mm.
- Livré en panneaux pré-montés en atelier.
- Compris 1 porte L 87 x H 185 cm.
- Couverture tôle cobacier bleu gris (RAL 7016).
- Pentures et verrou box électrozingués noirs.
- Visserie inox.

Réf./Essences	Dimensions
Tombelaine	
R700	226 x 174 H 230 cm
R701	226 x 280 H 230 cm

Tombelaine - R700



CHALET / EVÉNEMENTIEL

- Parois en clin 18 mm d'épaisseur traité classe III clouées inox.
- 1 porte (peut être placée à droite ou à gauche).
- 2 auvents montés sur verrin en façade.
- Un plancher sur chevrons 95 mm.
- Toiture en cobacier bleu gris (RAL 7016)
- A poser. Livré en kit (parois montées)
- Notice de montage fournie.

Réf./Essences	Dimensions
Chalet/Événementiel	
A8700	L 360 x 187 H 290 cm



Pin traité classe IV
clin traité classe III



Chalet - A8700

KIOSQUE

- Poteaux avec sabots de fixation en acier galvanisé.
- Toiture en clin sapin à recouvrement ou shingle, (nous ne garantissons pas l'étanchéité en couverture bois).
- Visserie galvanisée.
- Livré en kit. Prêt à monter / Notice de montage fournie.
- A850 et A854 - hexagonal / A855 et A860 - octogonal.

A Pin traité classe IV



Kiosque Ø 4 m - A854



Kiosque Ø 4 m - A854 avec plancher A33635



Kiosque Ø 6 m - A855 avec 8 treillis cintrés A33630 et 7 demies parois clin A33605

Réf./Essences	Diamètre/Dimensions	
Kiosques		
A850	Ø 3m - 6 côtés - Toit clin	H 220 / 320 cm
A854	Ø 4m - 6 côtés - Toit clin	H 220 / 320 cm
A855	Ø 6m - 8 côtés - Toit clin	H 235 / 420 cm
A860	Ø 8m - 8 côtés - Toit clin	H 235 / 420 cm
A857	Ø 3m - Toit shingle	H 220 / 320 cm
A858	Ø 4m - Toit shingle	H 220 / 320 cm
A859	Ø 6m - Toit shingle	H 235 / 420 cm
A861	Ø 8m - Toit shingle	H 235 / 420 cm

SUR MESURE : nous consulter

Réf./Essences	Descriptif
Options	
Parois	
A33315	Grande paroi clin pour Kiosque A850
A33415	Grande paroi clin pour Kiosque A854
A33615	Grande paroi clin pour Kiosque A855
A33815	Grande paroi clin pour Kiosque A860
A33305	Demie paroi clin pour kiosque A850
A33405	Demie paroi clin pour kiosque A854
A33605	Demie paroi clin pour kiosque A855
A33805	Demie paroi clin pour kiosque A860
A33310	Demie paroi barre 1m20 pour kiosque A850
A33410	Demie paroi barre 1m20 pour kiosque A854
A33610	Demie paroi barre 1m20 pour kiosque A855
A33810	Demie paroi barre 1m20 pour kiosque A860
Bancs	
A33320	Banc pour kiosque A850
A33420	Banc pour kiosque A854
A33620	Banc pour kiosque A855
A33820	Banc pour kiosque A860
Treillis cintrés	
A33330	pour kiosque A850
A33430	pour kiosque A854
A33630	pour kiosque A855
A33830	pour kiosque A860
Planchers	
A33335	pour kiosque A850
A33435	pour kiosque A854
A33635	pour kiosque A855
A33835	pour kiosque A860

VOIRIE

PASSERELLES

Notre savoir-faire en matière de lamellé-collé nous a permis de réaliser des passerelles d'une portée de 30 m. L'esthétisme de ce produit et la qualité des bois employés font de nos passerelles des ouvrages valorisant pour l'environnement.

- Longueurs de 3 à 15 m, largeur de 1,5 m (autres largeurs sur demande).
- Fixation de la passerelle sur les plots béton à l'aide de 4 sabots galvanisés et de goujons (fournis).
- 2 porteurs en lamellé-collé, contreventement en pin.
- Platelage en pin ou Robinier (option), avec rainurage antidérapant. Charge 500 kg/m².
Fixation avec vis inox.
- Garde-corps conforme aux normes en vigueur (NF).
Visserie en inox et boulonnerie galvanisée, lattes verticales en option.
- Passerelles livrées montées à poser sur plots béton, (prévoir une grue).



Pin et sapin traité classe III / Une protection supplémentaire est assurée avec l'application de 2 couches de lasure, couleur châtaigner.

- Lasure (hors platelage), à préciser à la commande.

MODÈLE DROIT

Réf./Essences	Dimensions
Modèle droit	
A641	L 3 x 1m50
A643	L 4 x 1m50
A650	L 5 x 1m50
A655	L 6 x 1m50
A660	L 7 x 1m50
A665	L 8 x 1m50
A670	L 9 x 1m50
A675	L 10 x 1m50
A678	L 11 x 1m50
A680	L 12 x 1m50
A683	L 13 x 1m50
A685	L 14 x 1m50
A687	L 15 x 1m50



Passerelle 8 ml - A665

Réf./Essences	Dimensions	Options / plus value
A730	Garde corps à lattes verticales bout arrondi (au ml)	
A735	Garde corps à lattes verticales (au ml)	
E381	Platelage rainuré en robinier (au ml)	

IMPORTANT : Les passerelles Mobextan sont fabriquées suivant les normes en vigueur pour une utilisation en milieu public, à usage piétons. Pour les dimensions hors standards, notre bureau d'étude est à votre disposition. Nous vous fournissons sur simple demande les éléments techniques nécessaires à l'étude complète de votre projet. Hauteur des poutres maîtresses + platelage. Descentes des charges. Positionnement des ferrures.

Voir tarifs page 19 du catalogue tarifs

Escalier sur mesure




Voirie

MODÈLE CINTRÉ



A646 - L 4m
+ option garde-corps à lattes
verticales A735

A671 - L 9m + option garde-corps à lattes
verticales bout arrondi A730



A694 - L 6m
Modèle avec garde-corps inox

Réf./Essences Dimensions

Modèle cintré

A642	L 3 x 1m50
A646	L 4 x 1m50
A651	L 5 x 1m50
A656	L 6 x 1m50
A661	L 7 x 1m50
A666	L 8 x 1m50
A671	L 9 x 1m50
A676	L 10 x 1m50
A679	L 11 x 1m50
A681	L 12 x 1m50
A684	L 13 x 1m50
A686	L 14 x 1m50
A688	L 15 x 1m50

Réf./Essences Dimensions

Modèle garde-corps Inox

Modèle droit	
A690	L 6 X 1m50
A691	L 8 X 1m50
A692	L 10 X 1m50
A693	L 12 X 1m50
Modèle cintré	
A694	L 6 X 1m50
A695	L 8 X 1m50
A696	L 10 X 1m50
A697	L 12 X 1m50

Réf./Essences Dimensions au ml
Options / plus value

A730	Garde corps à lattes verticales bout arrondi
A735	Garde corps à lattes verticales
E381	Platelage rainuré en robinier

Voir tarifs page 19 du catalogue tarifs

PANNEAUX D'INFORMATION

- Poteaux ou rondins en pin cl. IV (50 cm prévus pour scellement).
- Fournis avec un panneau Reynobond blanc 2 faces.
- Visserie inox.
- Livré en kit, prêt à monter.
- Option vitrine pour certains modèles.



Pin traité classe IV

Références Descriptifs/ Dimensions

Panneaux pin classe IV

P2400	Poteaux H 300	L 100 H 100 cm
P2405	Poteaux H 300	L 160 H 100 cm
P2410	Poteaux H 350	L 160 H 150 cm

Panneaux en rondins classe IV

P2401	Poteaux H 300	L 100 H 100 cm
P2406	Poteaux H 300	L 160 H 100 cm
P2411	Poteaux H 350	L 160 H 150 cm

Panneaux pin classe IV avec toit

P2495	Poteaux H 300	L 100 H 100 cm
P2500	Poteaux H 300	L 160 H 100 cm

Panneaux pin classe IV cintré

P2430	Poteaux H 350	L 150 H 100 cm L 150 H 45 cm
-------	---------------	---------------------------------

Options pour P2405 & P2500

P2501	Vitrine en pin cl. IV 2 battants + plexiglas clair	L 160 H 100 cm L 150 H 90 cm
-------	---	---------------------------------



Panneau pin cl. IV - P2400



Panneau rondins cl. IV - P2401



Panneau pin cl. IV avec toit - P2500



Panneau pin cl. IV cintré - P2430

PANNEAUX D'INFORMATION OU DIRECTIONNEL

- Poteau en pin classe IV (50 cm prévus pour scellement)
- Lames pin cl. IV 140 x 28mm à graver ou remplissage panneau reynobond blanc 2 faces.
- Visserie inox.
- Livré en kit, prêt à monter.
- Gravure non comprise, nous consulter.

Références	Descriptifs/ Dimensions	
Panneau d'information ou directionnel		
P2620	bois massif (poteau H 150 cm)	1 affichage 100x14 cm
P2622	bois massif (poteau H 200 cm)	3 affichages 100x14 cm
P2630	reynobond (poteau H 300 cm)	3 affichages 100x30 cm
P2632	reynobond (poteau H 300 cm)	3 affichages 150x30 cm



Panneau d'information ou directionnel - P2630

PANNEAU INDICATEUR

- Panneau en pin classe IV.
- Gravure non comprise, nous consulter.
- Poteaux vendus séparément (cf. page 65)
- Visserie inox.

Références	Descriptifs/ Dimensions	
Panneau indicateur		
P2510	épaisseur 3.5 cm	L 60 x 19 cm



P2510

A Pin traité classe IV

BORNE SIGNALÉTIQUE

- Bois massif avec coupe bise à 45°, compris défoncé rectangulaire 135x115mm.
- Remplissage reynobond blanc 1 face.

Références	Descriptifs/ Dimensions	
Borne signalétique		
A2650	14x14 H 125 cm	(hors sol 100 cm)
A2652	14x14 H 60 cm	(hors sol 40 cm)
E2660	14x14 H 125 cm	(hors sol 100 cm)
E2662	14x14 H 60 cm	(hors sol 40 cm)



Borne signalétique A2652

A Pin traité classe IV

E Robinier

BOÎTE À LIVRES

NOUVEAUTÉS

- Lames rainure/langnette 132x21 mm + Pare-pluie en sous face
- Étagères réglable par taquets
- 3 perçages prévus pour fixation au mur et/ou au sol (fixation non fournie à adapter au support)
- Porte en PMMA extrudé 5 mm (type Altuglass)

A Pin traité classe IV



Boîte à livre
A2680

Références	Descriptifs/ Dimensions	
Boîte à livres		
A2680	Boîte à livre	109x47 H 159/192 cm
A2681	Boîte à livre murale	109x47 H 86,2 / 119,5 cm

NOUVEAUTÉS



Boîte à livre murale
A2681

PANNEAU RESTO

- Poteau en pin classe IV.
- Jardinière pin classe IV.
- Vitrine pin classe IV, 1 face, fond en contreplaqué extérieur.
- Visserie inox.
- Livré en kit, prêt à monter.

A Pin traité classe IV



A2670

Références	Descriptifs/ Dimensions	
Panneau resto		
A2670	affichage L 46 H 65 cm	100 x 40 H 190 cm
A2671	double affichage	100 x 40 H 190 cm

VITRINE MURALE



A2504

- Cadre pin classe IV.
- 1 ouvrant.
- Fermeture par clé batteuse.

A Pin traité classe IV

Références	Descriptifs/ Dimensions	
Vitrine murale		
A2504	affichage H 65 x L 80 cm	100 H 94 cm

BORNES

BUTÉE DE PARKING

- Conditionnement : 1 borne.
- 1 kit rétro réfléchissant.
- 2 goujons FBN 10/100.
- Ensemble à fixer.

A Pin traité classe IV



Butée de parking - A2701

Références	Dimensions / Descriptif	
Butée de parking		
A2701	100 x 14 H 10 cm	Poids : environ 9 kg

BORNES ANTI-STATIONNEMENT

- Les bornes fixes sont à sceller directement dans le sol (30 cm).
- Les bornes amovibles sont livrées avec un sabot en acier galvanisé pour le scellement, une clavette INOX et un cadenas en laiton.
- La finition standard comprend un chanfrein pour les bornes rondes et une tête de diamant pour les bornes carrées.
- Les bornes rétro réfléchissantes comprennent une défonce dans laquelle on fixe une bande rétro réfléchissante de 5cm.
- Options : finitions sur bornes carrées.
- Kit rétro réfléchissant comprenant 4 plaques pour les bornes carrées et 3 plaques pour les bornes rondes.

A Pin traité classe IV

E Robinier

Réf./Essences	Descriptifs
	Options
U16570	Biais + rainure vertical
U16572	Arrondi + rainure
U16573	2 rainures horizontales
A16590	Kit rétro réfléchissant borne ronde
A16591	Kit rétro réfléchissant borne carrée



A557



A558

Voir tarifs page 20 du catalogue tarifs

Références	Dimensions / Descriptif
Carrées fixes 14x14 cm	
A545	H 75 cm (H 45 cm hors sol)
A547	H 100 cm (H 70 cm hors sol)
A549	H 125 cm (H 95 cm hors sol)
A563	H 150 cm (H 120 cm hors sol)
E546	H 75 cm (H 45 cm hors sol)
E548	H 100 cm (H 70 cm hors sol)
E550	H 125 cm (H 95 cm hors sol)
E567	H 150 cm (H 120 cm hors sol)
A740	H 100 cm rétro réfléchissante (H 70 cm hors sol)
A741	H 125 cm rétro réfléchissante (H 95 cm hors sol)
A742	H 150 cm rétro réfléchissante (H 120 cm hors sol)

Références	Dimensions / Descriptif
Carrées amovibles 14x14 cm	
A16545	H 75 cm (H 50 cm hors sol)
A16547	H 100 cm (H 75 cm hors sol)
A16549	H 125 cm (H 100 cm hors sol)
A564	H 150 cm (H 125 cm hors sol)
E16546	H 75 cm (H 50 cm hors sol)
E16548	H 100 cm (H 75 cm hors sol)
E16550	H 125 cm (H 100 cm hors sol)
E568	H 150 cm (H 125 cm hors sol)
A743	H 100 cm rétro réfléchissante (H 75 cm hors sol)
A744	H 125 cm rétro réfléchissante (H 100 cm hors sol)
A745	H 150 cm rétro réfléchissante (H 125 cm hors sol)

Références	Dimensions / Descriptif
Rondes fixes Ø 15 cm	
A555	H 75 cm (H 45 cm hors sol)
A557	H 100 cm (H 70 cm hors sol)
A559	H 125 cm (H 95 cm hors sol)
A561	H 150 cm (H 120 cm hors sol)
A612	H 100 cm rétro réfléchissante (H 70 cm hors sol)
A614	H 125 cm rétro réfléchissante (H 95 cm hors sol)
A616	H 150 cm rétro réfléchissante (H 120 cm hors sol)

Références	Dimensions / Descriptif
Rondes amovibles Ø 15 cm	
A556	H 75 cm (H 50 cm hors sol)
A558	H 100 cm (H 75 cm hors sol)
A560	H 125 cm (H 100 cm hors sol)
A562	H 150 cm (H 125 cm hors sol)
A613	H 100 cm rétro réfléchissante (H 75 cm hors sol)
A615	H 125 cm rétro réfléchissante (H 100 cm hors sol)
A617	H 150 cm rétro réfléchissante (H 125 cm hors sol)

Voir tarifs page 20 du catalogue tarifs



A547



A16547



A547 + U16570



A547 + U16572



A547 + U16573



A61223



A740

BOIS AU DÉTAIL

LAMES DE TERRASSES

- 4 angles arrondis
- 1 face lisse, 1 face rainurée (face de référence).
- Longueurs de 3 à 5,10 m pour le pin traité classe IV, suivant stock disponible.

LAMES EN PIN

Références	Dimensions	ml au m ²
Pin 5 rainures cl IV - L 3 à 5m10		
A2900	95 x 21 mm	10 ml au m ²
A2905	145 x 21 mm	6,6 ml au m ²
A2908	95 x 28 mm	10 ml au m ²
A2909	145 x 28 mm	6,6 ml au m ²
A2910	95 x 33 mm	10,5 ml au m ²
A2915	145 x 33 mm	6,6 ml au m ²
A2917	145 x 45 mm	6,6 ml au m ²

Pin 2 faces lisse US - cl IV

A63329	145 x 28 mm	6,6 ml au m ²
--------	-------------	--------------------------

Pin double peigne cl IV - L 3 à 5m10

A60360	95 x 21 mm	10,3 ml au m ²
A60361	145 x 21 mm	6,75 ml au m ²
A60362	95 x 28 mm	10,3 ml au m ²
A60363	145 x 28 mm	6,75 ml au m ²

NOUVEAUTÉS



Lame qualité US
2 faces lisses

Pin 5 rainures
Pin double peigne

Voir tarifs page 21 du catalogue tarifs

sud
environnement

MOBEXTAN
BOIS D'EXTÉRIEUR

LAMES EN ROBINIER

- Longueurs panachées de 1 à 2,50m pour la terrasse en robinier

Références	Dimensions	ml au m ²
Robinier L 1 à 2m50		
E2941	120 x 21 mm	8,33 ml au m ²
Robinier abouté L 4 m		
E60380	120 x 21 mm	



Robinier 120 x 21 - E2941


Robinier 2 faces lisses, aboutées
120 x 21 - E60380

LAMES EXOTIQUES


Références	Dimensions	ml au m ²
Massaranduba Longueur suivant stock		
E60367	145 x 21 mm	6,6 ml au m ²
Cumaru Longueur suivant stock		
E2951	145 x 21 mm	6,6 ml au m ²
IPE Longueur suivant stock		
E46713	145 x 21 mm	6,6 ml au m ²

CONSEILS : pour une pose correcte de terrasse en bois, à usage privatif, nous vous conseillons de vous procurer le "guide de conception et réalisation des terrasses en bois" à :

l'Association Terrasses Bois,
6 Avenue de Saint-Mandé - 75012 PARIS.
Tél. 01.44.75.58.58 - Fax : 01.44.75.54.00




Terrasse pin



Massaranduba 145 x 21 mm - E60367



IPE 145x21 - E46713



Cumaru 145x21- E2951

LAMES DE TERRASSES


CHEVRONS - LAMBOURDES

- Facturation tous les 30 cm pour le pin et 50 cm pour le robinier.

A Pin traité classe IV.

E Robinier, bois exotique.

Références	Dimensions
Pin classe IV L 3 à 5m10	
A2945	50 x 50 mm
A2950	75 x 50 mm
Robinier Longueur suivant stock	
E2935	75 x 50 mm
E2936	54 x 50 mm
Bois exotique Longueur suivant stock	
E46756	70 x 40 mm



CAILLEBOTIS

CAILLEBOTIS

- Assemblage par pointes crantées inox.
- Palettisation par 80 unités (= 20 m²).
- Visserie inox.

A Pin traité classe IV.

E Robinier.

Références	Largeur de lames	Dimensions
Caillebotis faces lisses		
A515	6,3 cm	50 x 50 cm H 4,2 cm
A520	9,5 cm	50 x 50 cm H 4,2 cm
A15030	9,5 cm	100 x 100 cm H 4,2 cm
E532	9,5 cm	50 x 50 cm H 4,2 cm
E15040	9,5 cm	100 x 100 cm H 4,2 cm

Caillebotis rainurés

A530	6,3 cm	50 x 50 cm H 4,2 cm
A535	9,5 cm	50 x 50 cm H 4,2 cm
A15031	9,5 cm	100 x 100 cm H 4,2 cm
E533	9,5 cm	50 x 50 cm H 4,2 cm
E15041	9,5 cm	100 x 100 cm H 4,2 cm

LE SYSTÈME ANTIDÉRAPANT

La technique de rainurage du bois ne suffit pas toujours pour une sécurité totale des usagers. Un entretien régulier des surfaces permet de limiter les risques de glissade. Retrouvez tous nos produits d'entretien page : 92.



Caillebotis faces lisses - A520

Voir tarifs page 22 du catalogue tarifs

POTEAUX ET RONDINS

POTEAUX CARRÉS

- Pin traité et raboté avec 4 angles arrondis.
- Poteaux 1/4 cœur.
- Bois stabilisés et triés.

A Pin traité classe IV.



Poteaux 7x7, 9x9, 11x11 cm

Références Dimensions

Poteaux 7 x 7 cm (Palette de 84 unités)

A375	L 150 cm
A376	L 180 cm
A377	L 210 cm
A378	L 240 cm
A379	L 270 cm
A380	L 300 cm

Poteaux 9 x 9 cm (Palette de 44 unités)

A394	L 100 cm
A395	L 125 cm
A396	L 150 cm
A397	L 170 cm
A398	L 200 cm
A399	L 230 cm
A400	L 250 cm
A401	L 275 cm
A402	L 300 cm


Poteaux 11 x 11 cm (Palette de 27 unités)

A1394	L 100 cm
A1396	L 150 cm
A 1398	L 200 cm
A1400	L 250 cm
A1402	L 300 cm


Poteaux 14 x 14 cm

A1404	L 150 cm
A1405	L 200 cm
A1406	L 300 cm

Voir tarifs page 22 du catalogue tarifs



POTEAUX ALUMINIUM LAQUÉ À SCELLER



Réf.	Descriptifs	Dimensions
Poteaux aluminium rainure 23mm pour lames épaisseur 21 mm		
A56572	Poteau gris anthracite 7 m	rainure 23 mm
A56573	Poteau gris anthracite 1m50	rainure 23 mm
A56574	Poteau gris anthracite 2 m	rainure 23 mm
A56575	Poteau gris anthracite 2m33	rainure 23 mm
A56576	Poteau gris anthracite 2m75	rainure 23 mm
A56577	Poteau gris anthracite 3 m	rainure 23 mm
A56578	Poteau noir 7 m	rainure 23 mm
A56579	Poteau noir 1m50	rainure 23 mm
A56580	Poteau noir 2 m	rainure 23 mm
A56581	Poteau noir 2m33	rainure 23 mm
A56582	Poteau noir 2m75	rainure 23 mm
A56583	Poteau noir 3 m	rainure 23 mm
Poteaux aluminium rainure 34mm pour lames épaisseur 32mm		
A56584	Poteau gris anthracite 7 m	rainure 34 mm
A56585	Poteau gris anthracite 1m50	rainure 34 mm
A56586	Poteau gris anthracite 2 m	rainure 34 mm
A56587	Poteau gris anthracite 2m33	rainure 34 mm
A56588	Poteau gris anthracite 2m75	rainure 34 mm
A56589	Poteau gris anthracite 3 m	rainure 34 mm
A56590	Poteau noir 7 m	rainure 34 mm
A56591	Poteau noir 1m50	rainure 34 mm
A56592	Poteau noir 2 m	rainure 34 mm
A56593	Poteau noir 2m33	rainure 34 mm
A56594	Poteau noir 2m75	rainure 34 mm
A56595	Poteau noir 3 m	rainure 34 mm

Réf.	Descriptifs	Dimensions
Poteaux aluminium rainure 46mm pour palissade cadre 70x44mm		
A56596	Poteau gris anthracite 7 m	rainure 46 mm
A56597	Poteau gris anthracite 1m50	rainure 46 mm
A56598	Poteau gris anthracite 2 m	rainure 46 mm
A56599	Poteau gris anthracite 2m33	rainure 46 mm
A56600	Poteau gris anthracite 2m75	rainure 46 mm
A56601	Poteau gris anthracite 3 m	rainure 46 mm
A56602	Poteau noir 7 m	rainure 46 mm
A56603	Poteau noir 1m50	rainure 46 mm
A56604	Poteau noir 2 m	rainure 46 mm
A56605	Poteau noir 2m33	rainure 46 mm
A56606	Poteau noir 2m75	rainure 46 mm
A56607	Poteau noir 3 m	rainure 46 mm
A56608	Poteau vert 7 m	rainure 46 mm
A56609	Poteau vert 1m50	rainure 46 mm
A56610	Poteau vert 2 m	rainure 46 mm
A56611	Poteau vert 2m33	rainure 46 mm
A56612	Poteau vert 2m75	rainure 46 mm
A56613	Poteau vert 3 m	rainure 46 mm

Bouchons plastiques

A56614	Bouchon poteau alu	rainure 23/24 mm
A56615	Bouchon poteau alu	rainure 46 mm

Plus value coupe poteau alu

A5391	Plus value coupe à longueur poteau alu
-------	--



Bouchon poteau alu rainure 23 mm
A56614

TUTEURS PIN CLASSE III

- Vendu à l'unité.
- Rondins fraisés, appointés et chanfreinés 1 bout.
- Diamètres 6 cm et 8 cm stockés, autres diamètres, commander par 1/2 camion.
- Garantie 3 ans.

INFO : retrouvez tous les conseils et les accessoires à partir de la page 85. Pour les conseils de scellement, merci de vous reporter à la page 88.

Références	Dimensions
Tuteurs pin classe III	
A70010	Ø 6 cm L 2m
A70011	Ø 6 cm L 2m50
A70012	Ø 6 cm L 3m
A70020	Ø 8 cm L 2m
A70021	Ø 8 cm L 2m50
A70022	Ø 8 cm L 3m
A70023	Ø 8 cm L 3m50



TRAVERSES

Références	Dimensions
Traverse chêne - 2 faces sans flash	
C7305	22 x 13 cm L 260 cm
Traverse pin CL IV	
C7307	20 x 10 cm L 250 cm

RONDINS ET DEMI-RONDINS

Références	Dimensions
Rondins	
555372	Rondins Ø 60 mm L 1 m
555374	L 1 m 50
555358	L 2 m
555357	L 2 m 50
555356	L 3 m
555359	L 3 m 50
55577	Rondins Ø 80 mm L 1 m
55579	L 1 m 50
55141	L 2 m
55144	L 2 m 50
55145	L 3 m
55142	L 3 m 50
55143	L 4 m 00
55582	Rondins Ø 100 mm L 1 m
55584	L 1 m 50
55260	L 2 m

55264	L 2 m 50
55261	L 3 m
55262	L 3 m 50
55263	L 4 m
55265	L 4 m 50
55266	L 5 m
55587	Rondins Ø 120 mm L 1 m
55589	L 1 m 50
55353	L 2 m
55354	L 2 m 50
55355	L 3 m
55356	L 3 m 50
55352	L 4 m
55357	L 4 m 50
55358	L 5 m
55592	Rondins Ø 140 mm L 1 m
55594	L 1 m 50
55461	L 2 m
55462	L 2 m 50
55463	L 3 m
55464	L 3 m 50
55465	L 4 m
55466	L 4 m 50
55467	L 5 m
55597	Rondins Ø 150 mm L 1 m
55599	L 1 m 50
55556	L 2 m
55557	L 2 m 50
55558	L 3 m
55559	L 3 m 50
55560	L 4 m
55561	L 4 m 50
55562	L 5 m
55602	Rondins Ø 180 mm L 1 m
55604	L 1 m 50
55861	L 2 m
55862	L 2 m 50
55863	L 3 m
55864	L 3 m 50
55865	L 4 m
55866	L 4 m 50
55867	L 5 m
55868	L 5 m 50
55869	L 6 m

sud
environnement

MOBEXTAN
BOIS D'EXTÉRIEUR

Demis-rondins

57036	Demis - rondins Ø 60 mm	L 2 m
57037		L 2 m 50
57038		L 3 m
57039		L 3 m 50
57152	Demis - rondins Ø 80 mm	L 2 m
57154		L 2 m 50
57153		L 3 m
57155		L 3 m 50
57156		L 4 m
58126	Demis - rondins Ø 100 mm	L 2 m
58125		L 2 m 50
58030		L 3 m
58127		L 3 m 50
58128		L 4 m
57354	Demis - rondins Ø 120 mm	L 2 m
57355		L 2 m 50
57353		L 3 m
57356		L 3 m 50
57351		L 4 m



Voir tarifs page 23 du catalogue tarifs

BOIS AU DÉTAIL

Réf.	Descriptifs	
Section bois du nord normalisées		
84024	N-bois normalisé	Traité cl. III
85024	N-bois normalisé	Traité cl. IV
86024	N-bois normalisé - Raboté	Traité cl. III
87024	N-bois normalisé - Raboté	Traité cl. IV

Madriers

Brut	75x225mm / 75x200mm / 75x150mm
Rab	70x215mm / 70x195mm / 70x145mm

Bastaings

Brut	63x200mm / 63x175mm / 63x150mm
	50x200mm / 50x150mm / 50x125mm / 50x100mm
Rab	58x195mm / 58x170mm / 58x145mm
	45x195mm / 45x145mm / 45x115mm / 45x95mm

Planches

Brut	38x225mm / 38x200mm / 38x175mm
	38x150mm / 38x125mm / 38x100mm
	32x150mm / 32x100mm / 25x150mm / 25x100mm
	34x215mm / 34x195mm / 34x170mm
Rab	34x145mm / 34x115mm / 34x95mm
	28x145mm / 28x95mm / 21x145mm 21x95mm

Réf. Descriptifs

Chevrans

Brut	75x100mm / 75x75mm / 75x63mm
	63x100mm / 63x58mm / 63x50mm / 50x75mm
	50x50mm / 50x38mm / 38x40mm / 32x75mm
	32x50mm / 32x33mm / 25x75mm / 25x50mm / 25x25mm
Rab	70x95mm / 70x70mm / 70x58mm
	58x95mm / 58x52mm / 58x45mm / 45x70mm
	45x45mm / 45x32mm / 34x34mm / 28x70mm
	28x45mm / 28x28mm / 21x70mm / 21x45mm / 21x21mm

Section hors normes

80024	N-pin hors normes	Traité cl. III
81024	N-pin hors normes	Traité cl. IV
82024	N-pin hors normes - Raboté	Traité cl. III
83024	N-pin hors normes - Raboté	Traité cl. IV

Brut	200x200mm / 150x150mm / 125x125mm 100x100mm
Rab	190x190mm / 145x145mm / 110x110mm 95x95mm

Clin Bardage

9024	N-clin Atlantic 125 - sapin	125x18mm
11024	N-clin Atlantic 125 - pin	125x20mm
71024	Volige - sapin	L175 x ép. 19/20 mm

IMPORTANT !

Facturation en fonction des longueurs en stock

INFO : Nous pouvons vous fournir au détail toutes les sections de bois du nord, chevrons, planches, bastaings, madriers, etc...

pour vos réalisations personnelles. Vous pouvez commander tous nos bois au détail pour vos réalisations .

- Longueurs pour le pin sylvestre section bois du nord de 3 à 5 m 40, facturation tous les 30 cm.

- Longueurs pour le sapin du nord de 3 à 5 m 70, facturation tous les 30 cm.

- Longueurs pour le pin sylvestre section hors normes de 2 à 5 m, facturation tous les 50 cm.

IMPORTANT : Section bois du nord normalisées et section hors normes : tolérance de longueurs et de sections + ou – 2 cm.

ACCESSOIRES & CONSEILS

sud
environnement

MOBEXTAN
BOIS D'EXTÉRIEUR

ACCESSOIRES POSE TERRASSES

VIS INOX

Références	Dimensions	Conditionnement
Vis inox torx A2		
Q680520	70 x 5 mm	200
Q533220	60 x 5 mm	200
1976520	50 x 5 mm	400



1976520

CONSEILS : pour une pose correcte de terrasse en bois, à usage privatif, nous vous conseillons de vous procurer le "guide de conception et réalisation des terrasses en bois" à l'Association Terrasses Bois,
6 Avenue de Saint-Mandé - 75012 PARIS.
Tél. 01.44.75.58.58 - Fax : 01.44.75.54.00

SUPPORTS D'ANCRAGE

SUPPORTS DE POTEAUX CARRÉS

Réf./Descriptif	Dimensions
Supports carrés à enfoncer	
F403	7 x 7 cm H 75 cm
F406	9 x 9 cm H 75 cm

Supports carrés à fixer

F405	en « U »	7 x 7 cm H 15 cm
F413	en « U »	9 x 9 cm H 15 cm
F404	sabot	7 x 7 cm H 15 cm
F412	sabot	9 x 9 cm H 15 cm
F414	sabot	11 x 11 cm H 20 cm
F415	sabot	14 x 14 cm H 20 cm
F419	à âme centrale	9 x 9 cm H 23 cm
F409	à pignon central	14 x 14 cm

Supports carrés à sceller

F58405	en « H »	7 x 7 cm H 50 cm
F58413	en « H »	9 x 9 cm H 60 cm
F58414	en « H »	11 x 11 cm H 60 cm

SUPPORTS DE RONDINS

Réf./Descriptif	Dimensions
Supports de rondins à enfoncer	
F58407	Ø 8 cm H 75 cm

Supports de rondins à fixer

F407	Ø 8 cm	H 15 cm
F416	Ø 10 cm	H 15 cm
F417	Ø 12 cm	H 15 cm
F418	Ø 15 cm	H 25 cm
F427	âme centrale renforcé inox	9 x 9 cm H 20 cm
F428	âme centrale renforcé galva	14 x 14 cm H 20 cm

U5043 Entaille poteau 9 x 9 cm pour F427 - F428

prévoir entaille dans poteau 9x9 pour réception ferrure

- **Acier galvanisé** Epaisseur 2,5 à 3,5 mm suivant références.
(Galvanisation suivant norme ISO-1461 : 1999)



Support de rondins à enfoncer - F58407



Support à enfoncer - F406



Support en « H » à sceller - F58413



Support âme centrale - F413



Support à pignon central - F409



Support âme centrale - F428



Eclisse - F429



Support de rondins à fixer - F417



Support sabot - F412



Support âme centrale - F419

ECLISSE - TAQUET

Réf.s	Descriptif	Dimensions
	Pour poteaux & lisses D8 - D10 - D12	
F429	Ø 8 - 10 & 12 cm	L 180 mm H 75 mm
U5045	Taquet PVC Vert pour lisse	D 80 mm

CONSEILS : L'utilisation des supports d'ancrage à enfoncer et à fixer avec des panneaux brise-vents supérieurs à 1,5m est à proscrire. Nous conseillons le support à sceller en "H". Concernant l'utilisation des supports F427 et F428, ne pas dépasser la hauteur de poteau de 1m50.

Voir tarifs page 25 du catalogue tarifs

USINAGE

FINITIONS SUR POTEAUX

Références	Dimensions
Boule	
I13182	7 x 7 cm
I13181	9 x 9 cm
I13180	11 x 11 cm

Références	Dimensions
Pointe diamant	
I13193	7 x 7 cm
I13192	9 x 9 cm
I13191	11 x 11 cm

Lisse main courante pour cadre 45 x 45	
U5390	L 178 cm



Boule - I13181



Pointe diamant - I13192



Lisse main courante - U5390

AUTRES FINITIONS

Références	Dimensions
Chanfrein	
U5005	
Arrondi sur poteau carré	
U5008	9 x 9 cm
Mortaise supplémentaire	
U5015	

Références	Dimensions
Perçage	
U5020	perçage lamage jusqu'à 35 mm (carré et rondin)
U5021	Ø 40 jusqu'à 100 mm
U5022	Ø 120 mm

Références	Dimensions
Appointage	
U5025	Ø 6 & 8 mm
U5026	Ø 10 & 12 mm
U5027	Ø 15 & 18 mm

Références	Dimensions
Pointe diamant	
U5007	poteau carré 9 x 9 cm
U5028	poteau carré 11 x 11 cm
U5029	poteau carré 14 x 14 cm
Coupe à longueur	
U5035	
Méplat sur rondin	
U5038	



Chanfrein - U5005



Perçage - U5020



Appointage - U5026



Pointe diamant - U5007



U5038
Poteau 2 méplats
Poteau 1 méplat

Voir tarifs page 26 du catalogue tarifs

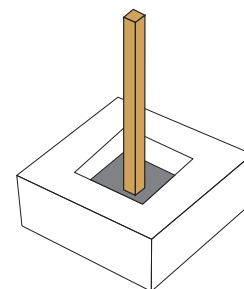
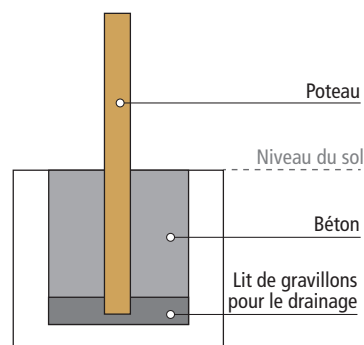
SCELLEMENT POTEAUX ET RONDINS

TECHNIQUE DE POSE

Après avoir réalisé le trou.

- 1) mettre le gravillon pour le drainage.
- 2) positionner le poteau (voir illustration).
- 3) rajouter du gravillon.
- 4) bloquer le poteau avec le béton en vérifiant bien l'aplomb.

Dosage béton 350 kg de ciment par mètre cube de béton.



Poteau	Scellement	Hors sol
Scellement poteaux & rondins		
1,00 m	30 cm	0,70 m
1,25 m	35 cm	0,90 m
1,50 m	40 cm	1,10 m
1,75 m	45 cm	1,30 m
2,00 m	50 cm	1,50 m
2,30 m	60 cm	1,70 m
2,50 m	65 cm	1,85 m
2,75 m	75 cm	2,00 m
3,00	90 cm	2,10 m



LES SINGULARITÉS DU BOIS

Les essences de bois travaillées par Mobextan pour la fabrication des produits finis sont le pin Sylvestre avec un traitement autoclave classe IV ainsi que le robinier.

Le bois étant un matériau vivant, les produits finis peuvent parfois présenter certaines singularités mais cela n'affecte pas les caractéristiques mécaniques du produit.

LES FENTES

Elles apparaissent essentiellement lors du séchage des bois ou en période sèche. Et elles se referment partiellement ou en totalité en période humide. Cependant, cela n'affecte pas les caractéristiques mécaniques.



LE GRISAILLEMENT

Le grisaillement est un phénomène naturel dû à une humidification du bois mais cela ne l'altère pas. Une application régulière d'un saturateur permet de réduire ce phénomène.




LES REMONTÉS DE RÉSINE

Ce phénomène naturel peut s'exercer sur les essences résineuses tel le pin. Ces remontées de résine peuvent se nettoyer en grattant ou en appliquant de l'essence térébenthine.




LES MOISSURES

Des moisissures superficielles peuvent apparaître sur le bois lors du stockage des produits dans une atmosphère peu ventilée. Elles peuvent être nettoyées par brossage. Les propriétés mécaniques du bois ne sont pas altérées.



LES REMONTÉES DE SELS

Suite au traitement autoclave, des remontées de sels peuvent apparaître caractérisées par de légères tâches vertes. Celles-ci se situant à la surface du bois, elles peuvent être brossées légèrement.



 sud
environnement

MOBEXTAN
BOIS D'EXTÉRIEUR

TRAITEMENT DU BOIS

SYSTÈME AUTOCLAVE

Nous avons sélectionné **LE TANALITH E 3499** comme produit de traitement. Il est conforme aux exigences d'efficacité de la norme **NF EN 599** et certifié **CTB P+** par le Centre Technique du Bois et de l'Ameublement (CTBA).

Il s'agit d'un traitement moderne, sans arsenic, en conformité avec les directives environnementales européennes. L'imprégnation se passe sous une pression constante de 12 bars après une période de vide d'une heure. Le pin du Nord subit cette pression jusqu'à ce qu'il n'absorbe plus de sels et qu'il soit donc entièrement saturé.

Le traitement dure 4 heures dans une cuve étanche. Il apporte ainsi au bois une garantie contre les risques de pourriture (insectes et champignons).

Notre station de traitement bénéficie du label **C.T.B.B+.**


LE TRAITEMENT CLASSE III

Ce traitement concerne essentiellement le sapin (Epicéa) et n'est pas un traitement jusqu'au cœur mais à la périphérie du bois, celui-ci ne doit pas être en contact permanent avec la terre mais peut être soumis à des alternances d'humidité et de sécheresse.

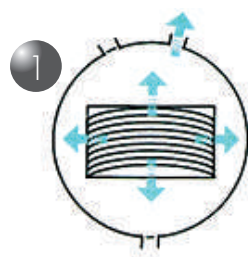
Important : les lames en sapin classe III ne doivent en aucun cas être en contact avec le sol. Non couvert par la garantie décennale.

LE TRAITEMENT CLASSE IV

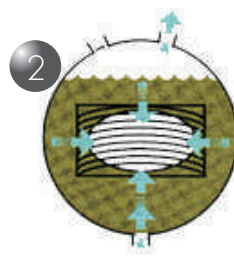
Ce traitement concerne uniquement le pin (pin sylvestre), c'est une imprégnation jusqu'à saturation, ce qui le rend imputrescible et lui permet d'être en contact permanent avec le sol (le meilleur exemple : le poteau téléphonique).



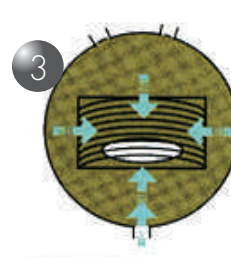
ETAPES ET CLASSEMENT DU TRAITEMENT



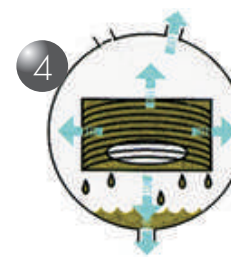
Bois chargé dans un autoclave. Application d'un vide initial - air expulsé des cellules du bois. Vide maintenu.



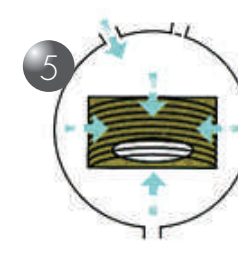
Autoclave rempli, sous vide, avec la solution de traitement TANALITHE®



Pression hydraulique appliquée, forçant le produit de préservation à pénétrer en profondeur dans le bois.



Le vide final permet d'extraire l'excès de produit de préservation, lequel est renvoyé vers la cuve de stockage.



Retour à la pression atmosphérique pour favoriser un ressuyage superficiel du bois traité.

LA GARANTIE DÉCENNALE

Nous garantissons nos produits pendant 10 ans contre le pourrissement dû aux insectes et aux champignons excepté quelques références indiquées dans le catalogue. Les usinages réalisés après traitement annulent cette garantie.

MOBEXTAN usine tous les bois avant de les traiter par autoclave. C'est un atout supplémentaire de longévité de nos produits.



ENTRETIEN

Les produits MOBEXTAN n'exigent aucun entretien particulier. Des nettoyages normaux et des contrôles réguliers vous assureront, sous des conditions normales d'utilisation, une durée optimale des installations.

Toutefois, il est possible d'appliquer une lasure sur les bois traités par autoclave, ainsi que sur le robinier. Cette lasure aura un effet esthétique, et apportera une protection supplémentaire. Cette lasure s'applique sur le bois autoclavé 3 mois minimum après son traitement. Vous pouvez également appliquer des lasures couleur qui vous apporteront de nombreuses solutions de décor pour vos créations.

PRÉPARATION

■ LE SEASONITE PROTECTION POUR BOIS NEUF

- Ce produit stabilise et protège le bois des risques de fendillement, d'éclatement ou de déformation pendant la première année d'exposition aux intempéries.
- Utilisable sur surfaces verticales (palissades, bordures,...) ou horizontales (terrasses, caillebotis,...)
- S'applique directement en une couche (avant ou après pose), sur bois sec au toucher.
- Evite le grisaillement prématuré du bois.

■ LE PCD 91 PRODUIT DE COUPE POUR BOIS TRAITÉS EN AUTOCLAVE

- Le PCD 91 est un traitement de préservation pour les bois traités en autoclave (en classes 3 et 4) au niveau des coupes et des retouches effectuées pendant leur mise en œuvre en atelier et sur chantiers avant tout produit de protection ultérieur.
- Il protège contre le pourrissement, les insectes, les mousses même en environnement confiné et humide.

RÉNOVATION

■ LE TEXTROL SATURATEUR POUR BOIS EXTÉRIEURS

- Il s'agit d'un saturateur qui préserve l'aspect naturel des bois à l'extérieur.
- TEXTROL pénètre, isole et nourrit le bois en profondeur.
- Aspect mat, hydrofuge et fongicide.
- Non filmogène, ne fonce pas le bois en entretien.
- Pour surfaces verticales (bardages, claustras,...), mais aussi sur surfaces horizontales (terrasses, caillebotis,...).
- Existe aussi en teinté, chêne doré et chêne rustique.



Seasonite

Rendement	5 à 7 m ² /l
Matériel d'application	rouleau / pinceau
Température d'application	entre +5°C et +30°C
Temps de séchage	12 heures
Nettoyage du matériel	eau
Bidons	1L - 3L - 15L

Textrol

Rendement système multicouche	environ 5 m ² /l
Rendement en maintenance	10 à 12 m ² /l
Matériel d'application	rouleau - pinceau - pistolet
Température d'application	entre +5°C et +35°C
Temps de séchage	de 24 à 48 heures
Nettoyage du matériel	white-spirit
Bidons	1L - 5L - 20L - 60L - 200L

■ LE DILUNETT GEL DÉCAPANT- LE NET-TROL DÉGRISEUR POUR BOIS

1) DÉCAPAGE D'UN ANCIEN REVÊTEMENT

■ LE DILUNETT

- Gel décapant sans solvant, rinçage à l'eau.
- Agit seul, ne sèche pas.
- Applicable sur tous les bois (sauf marqueterie).
- À neutraliser systématiquement avec du **NET-TROL** (voir ci-dessous) après rinçage.

2) NETTOYAGE ET NEUTRALISATION DU BOIS

■ LE NET-TROL

- Dégriseur pour bois extérieurs.
- Nettoie et éclaircit tous les bois sans les décolorer.
- Agit rapidement en 20 minutes maximum.
- À utiliser comme neutralisant après emploi du DILUNETT.

FINITION

■ PROTEXT SATURATEUR BOIS EN PHASE AQUEUSE

- Protection renforcée UV.
- Applicable directement sur bois neufs.
- Séchage rapide, faible odeur, facile d'emploi.
- Utilisable sur bois tropicaux, feuillus, autoclavés.

IMPORTANT : Pour toute information technique ou demande d'échantillon pour essai, contacter le : 01 60 86 48 70
Site internet : www.rustol.com



ÉTAT DU SUPPORT	Bois neufs	Bois bruts mais grisâtres	Bois lasurés, vernis ou peints
DILUNETT			●
NET-TROL		●	●
Séchage 72 heures minimum		●	●
Egrenage grain 80 maxi si nécessaire		●	●
SEASONITE	●		●
TEXTROL	●	●	●

Protect

Rendement multicouche	5 m ² /l
Rendement en maintenance	10 à 12 m ² /l
Matériel d'application	rouleau - pinceau - pistolet
Température d'application	entre +10°C et +30°C
Temps de séchage	24 heures
Nettoyage du matériel	eau + détergent
Applications	intérieur / extérieur

Conditions générales de vente

Votre choix d'un produit naturel et chaleureux tel que le bois, vous engage à en accepter les caractéristiques :
noeuds, veines, variations de couleurs, déformations, gerces... Tout ce qui fait son identité et son charme.

MOBEXTAN

BOIS D'EXTERIEUR

Le bois rond est un produit naturel qui réagit à la sécheresse et à l'humidité. Par temps sec, le bois se rétrécit de sorte qu'il a des fentes de surface. Celles-ci diminuent par temps humide. Le bois se fend rarement jusqu'au centre, car la tension diminue au fur et à mesure que la fente devient plus profonde. Les fentes ne sont jamais bien droites mais sont plusieurs fois interrompues. Voilà pourquoi les poteaux avec des fentes ne cassent pas ou très rarement. Un poteau rond suit la croissance naturelle de l'arbre et est plus solide que n'importe quelle poutre sciée.

GARANTIE

Nous sélectionnons les meilleurs bois du Nord pour la fabrication de nos produits. Ces bois bénéficient d'une pousse lente qui vous garantit la meilleure qualité. Nos marchandises sont réputées et agréées dans leur conception de qualité, elles sont garanties 10 ans contre le pourrissement excepté quelques références indiquées dans le catalogue.

MOBEXTAN se réserve le droit, sans préavis, de modifier les produits (dimensions, formes, coloris...) ainsi que leur prix pour raison technique de production ou autres impératifs (approvisionnement de matières premières...).

1 - Préambule

1.1 Toute commande implique de la part de l'acheteur, l'acceptation des présentes conditions réputées connues de celui-ci et auxquelles il ne peut opposer aucune clause qui n'aurait fait l'objet de notre part d'une acceptation expresse et écrite.

2 - Commandes

2.1 Toute commande est ferme et ne saurait être résiliée pour quelque cause que ce soit par la seule volonté de l'acheteur.

2.2 Nous ne sommes liés par les engagements qui pourraient être pris par nos représentants, agences ou employés que sous réserve de notre confirmation écrite.

2.3 Les matériaux ou produits vendus sont conformes aux conditions et spécifications prévues par le bon de commande ou de livraison.

2.4 Il appartient à l'acheteur d'apporter la preuve par document écrit que nous a été

indiquée la destination finale du produit ou des matériaux.

2.5 La bonne tenue de nos bois dépend de degré hygrométrique des locaux ou des lieux dans lesquels ils sont entreposés ou placés.

Nous ne pourrions être tenus pour responsable des déformations, gauchissements, ou retraits de bois, survenue par suite d'hygrométrie anormale.

3 - Spécification

La Société TANGUY S.A. se réserve le droit de modifier ou supprimer, sans préavis, ses modèles. Les couleurs imprimées dans le catalogue ne sont pas contractuelles et peuvent être modifiées suivant nos approvisionnements.

4 - Prix

Nos prix s'entendent net H.T. départ usine. Ils sont valables à compter de l'édition sauf erreur d'impression. Ils peuvent être réajustés en fonction d'une augmentation des matières premières ou d'une crise économique grave.

5 - Frais de facturation

En sus du prix des marchandises, des frais

de transport, d'emballage et de conditionnement, il sera prélevé des frais forfaitaires de facturation par édition.

6 - Transport

Nos délais étant donnés à titre indicatif, les retards éventuels ne peuvent donner droit au profit de l'acheteur à indemnités, baisse de prix ou annulation de commande. Nos marchandises voyagent aux risques et périls du destinataire dès la sortie d'usine, même pour le Franco. Il appartient au destinataire d'effectuer toutes vérifications et de faire toutes réserves à l'arrivée du matériel. En cas d'avarie, perte, retard ou vol, le destinataire exercera tout recours contre le transporteur dans les délais et conditions prévues au code de commerce.

7 - Garantie

En cas de vices cachés et reconnus, notre limite de garantie s'arrêtera en remplacement de l'article en question, excluant frais de port, indemnité, main-d'oeuvre de remplacement ainsi que dommages et intérêts.

8 - Réserve de propriété

8.1 L'acquéreur ne devient propriétaire des marchandises qu'après règlement de l'inté-

gralité du prix de ses accessoires majoré de ses frais de pénalités éventuellement.

8.2 À défaut de paiement d'une seule échéance, le vendeur pourra purement et simplement, sans qu'il soit besoin d'une mise en demeure, reprendre les produits ou matériaux objet de la vente.

8.3 Si les produits ou matériaux avaient péri ou subi des détériorations pendant qu'ils demeurent sous la garde de l'acheteur, celui-ci en subirait toutes les conséquences.

9 - Modes et retards de paiement

9.1 Le non-paiement d'une échéance entraîne de plein droit la suppression des facilités de paiement, le solde du prix devenant immédiatement exigible et la déchéance des termes étant acquise immédiatement pour tout encours.

9.2 En cas de paiement survenant après la date d'échéance mentionnée sur la facture, une pénalité de retard pourra être exigée sur la base de 1,5 fois le taux d'intérêt légal.

10 - Juridiction

En cas de litige seul le tribunal de commerce du siège sera compétent.

Notes :



MOBEXTAN
BOIS D'EXTERIEUR

 **sud
environnement**

VOTRE REVENDEUR

 www.sudenvironnement.fr 	 info@sudenvironnement.fr	
 475 impasse Umberti 82710 Bressols	 05 63 27 02 11	 05 63 27 02 16

